



Teileliste
Spare Parts

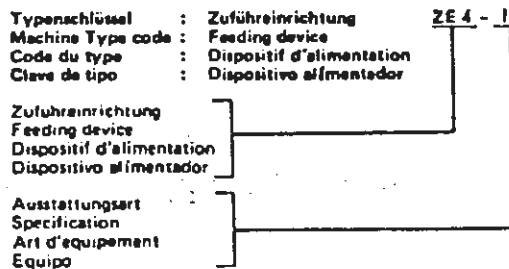
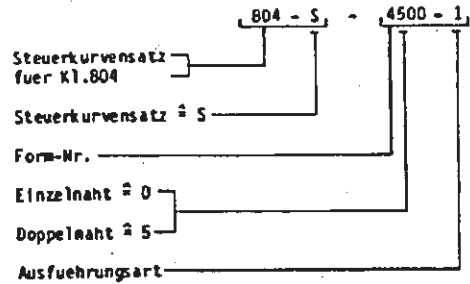
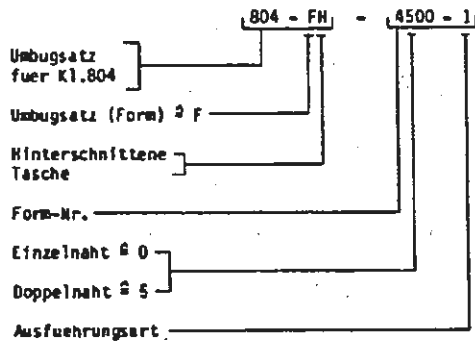

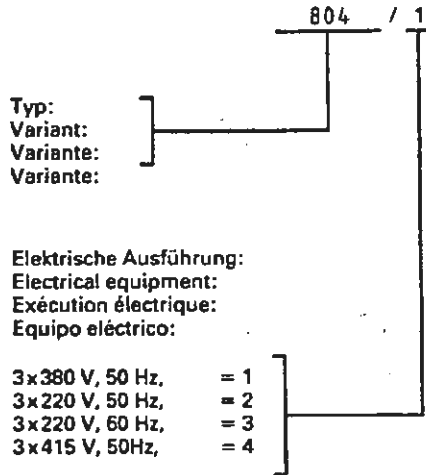
804

DÜRKOPP ADLER AG

Postfach 17 03 51 · D-33703 Bielefeld · Potsdamer Straße 190 · D-33719 Bielefeld
Telefon (05 21) 5 56-01 · Telex 932400-0 da d · Telefax (05 21) 5 56 13 15



Teileliste Spare Parts 804






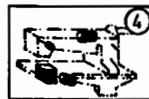
Reihenfolge und Aufteilung der Bildtafeln
Порядок и расположение таблиц

Sequence and breakdown of the illustrations
Succession et répartition des illustrations
Sucesión y repartición de las ilustraciones
Sequenza e distribuzione delle illustrazioni

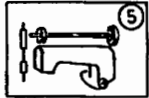


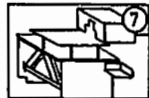

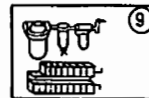
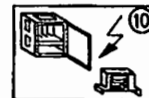
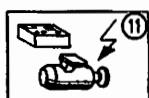

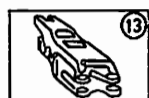


1
Ausstattungs-tabelle
List of equipment

804-1
- 3
- 11

11 Lageplan 804-1
Situation plan



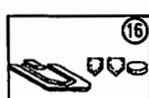



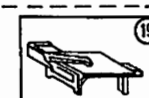
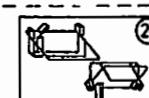





804-2
- 4
- 12















13.3 Bläser
TSA Wirkware



13.4 Bläser
Nadelkühler


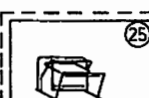
ZE 4-1




ZE 4-2




ZE 4-4

ZE 5-1



ZE 4-6

	Grundautomat Basic automat													auf Wunsch Teile optional parts																									
	1	1.1	2	3	3.1	4	5	6	6.1	7	8	9	10	11	12	13	13.1	13.2	13.3	13.4	14	15	16	17	17.1	18	19	20	21	22	23	24	25	26	27	28	29		
804-1	X	X	X	X	X	X	-	-	X	X	X	X	X	X	X	X	X	X	X	X	X	X	X	X	X	X	X	X	X	X	X	X	X	X	X	X	X	X	X
804-2	X	-	-	-	-	X	X	X	X	X	X	X	X	X	X	X	X	X	X	X	X	X	X	X	X	X	X	X	X	X	X	X	X	X	X	X	X	X	X
804-3	X	X	X	X	X	X	-	-	X	X	X	X	X	X	X	X	X	X	X	X	X	X	X	X	X	X	X	X	X	X	X	X	X	X	X	X	X	X	X
804-4	X	-	-	-	-	X	X	X	X	X	X	X	X	X	X	X	X	X	X	X	X	X	X	X	X	X	X	X	X	X	X	X	X	X	X	X	X	X	X
804-11	X	X	X	X	X	X	-	-	X	X	X	-	X	X	X	-	-	-	-	-	-	-	-	-	-	-	-	-	-	-	-	-	-	-	-	-	-	-	X
804-12	X	-	-	-	-	X	X	-	X	X	X	-	X	X	X	-	-	-	-	-	-	-	-	-	-	-	-	-	-	-	-	-	-	-	-	-	-	X	

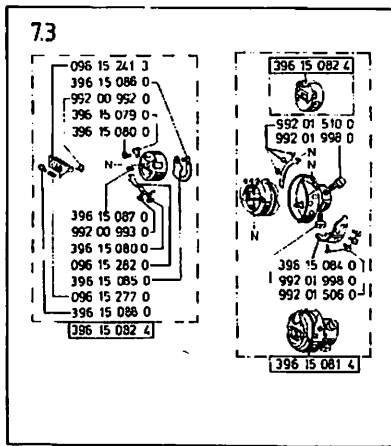
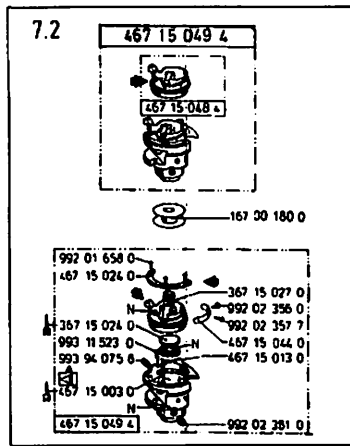
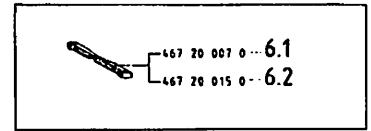
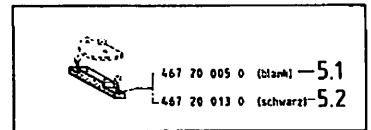
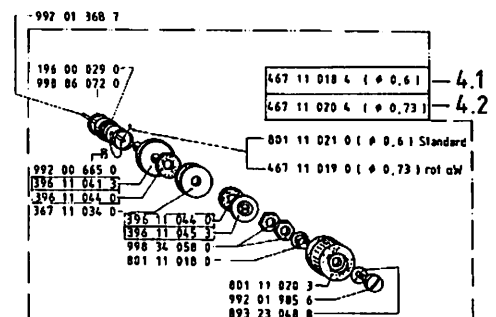
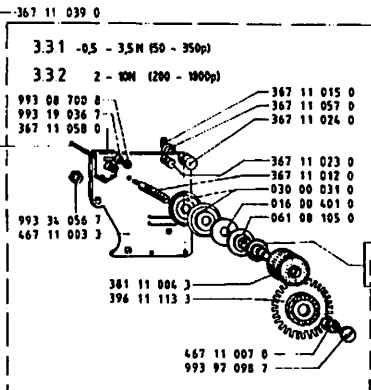
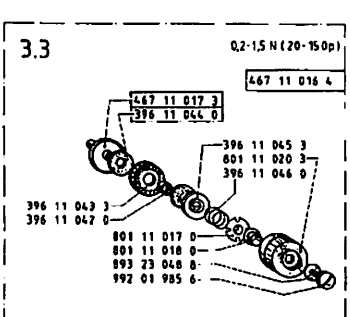
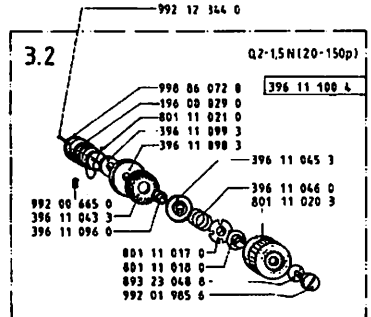
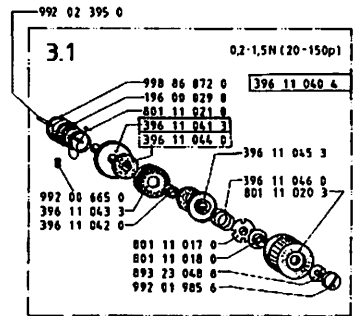
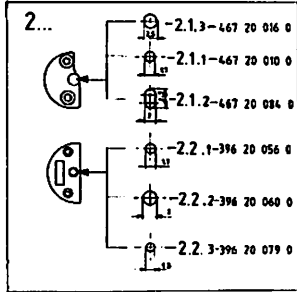
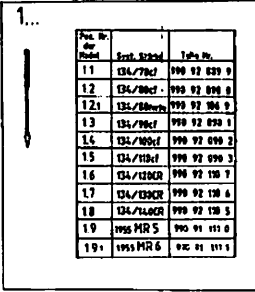
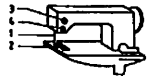
1

1

Ausstattungstabelle Grundautomat

Klasse	1	2	3	4	5	6	7	Bemerkung
804-1/	A 12, 121	2.11	3.2	4.1	5.1	6.1	7.2	
	B 13, 14, 15	2.12	3.2	4.2	5.2	6.1	7.2	
	-3	1.6, 1.8	3.1	4.1	5.2	6.1	7.2	
	-11	19, 19.1	3.2	4.2	5.2	6.1	7.2	
804-2/	A 11	2.13, 2.23	3.2		5.2	6.2	7.3	ohne 7.3 bis 7.2
	B 11, 11.1, 1.3	2.13	3.2		5.2	6.2	7.3	
	C 13, 14	2.22	3.2		5.2	6.2	7.3	
	D							

1.6-1.8 = standard


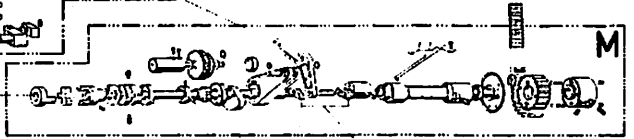
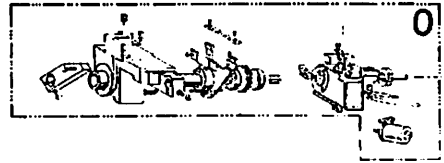
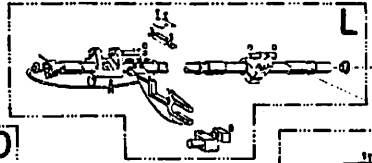
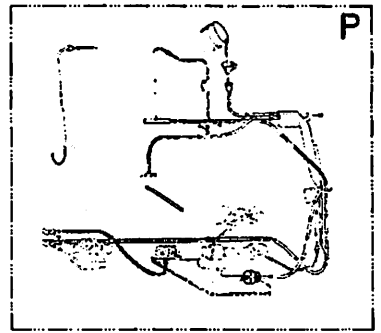
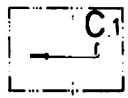
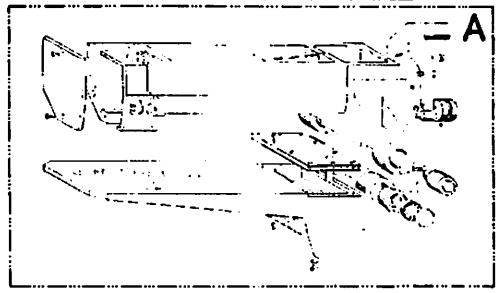
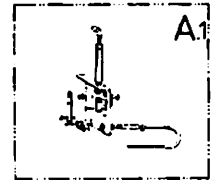


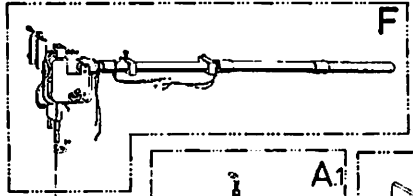
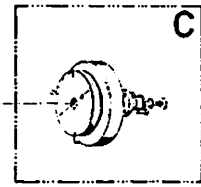
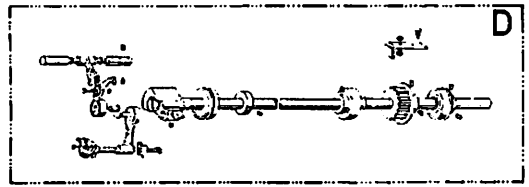
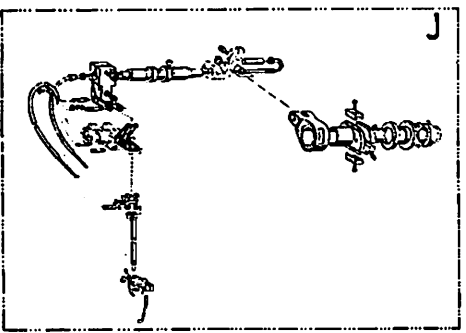


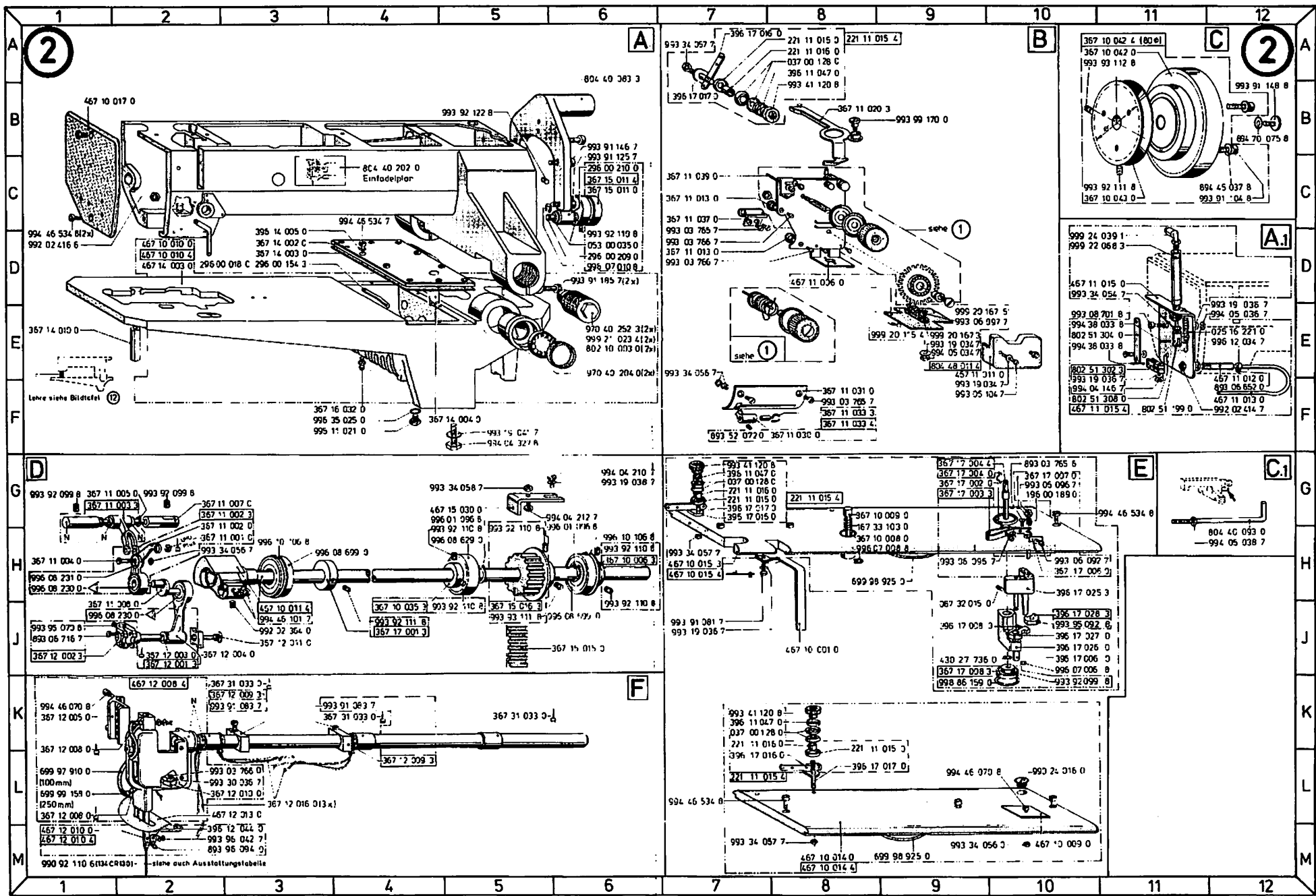
1.1

Lageplan Situation plan

1.1

- A-A1-B-C-C1-D = ②
- E-F-G = ③
- J-K-L-M-N = ③
- H = ③
- O-P-Q = ④





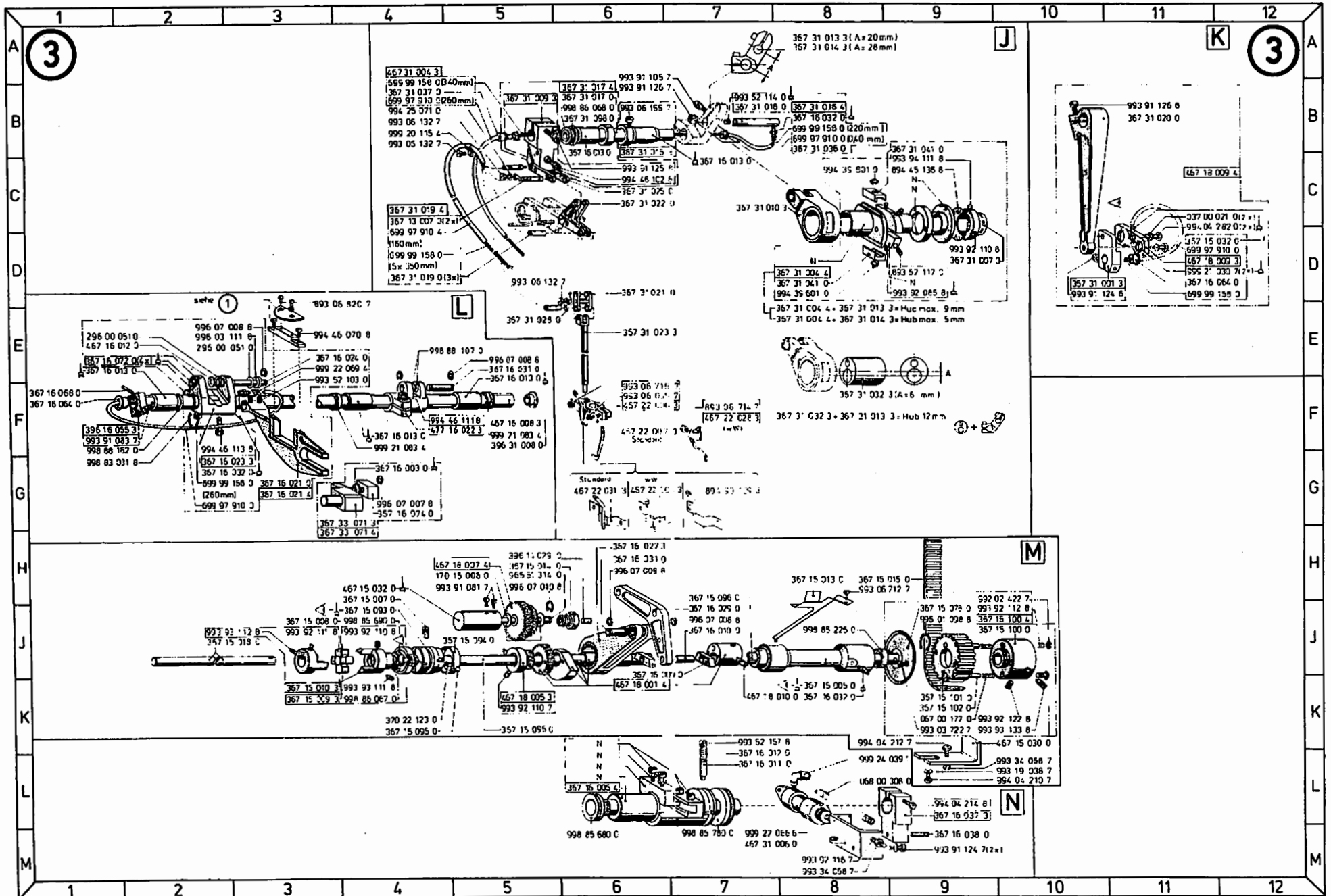
KH22/87.81 AD 11237 AD 1.05.13.00

1. siehe Mechanische Zeichnung
 2. siehe Mechanische Zeichnung
 3. siehe Mechanische Zeichnung
 4. siehe Mechanische Zeichnung
 5. siehe Mechanische Zeichnung
 6. siehe Mechanische Zeichnung
 7. siehe Mechanische Zeichnung
 8. siehe Mechanische Zeichnung
 9. siehe Mechanische Zeichnung
 10. siehe Mechanische Zeichnung
 11. siehe Mechanische Zeichnung
 12. siehe Mechanische Zeichnung

Printed in West - Germany - Änderungen vorbehalten-11 804 -177

1/95

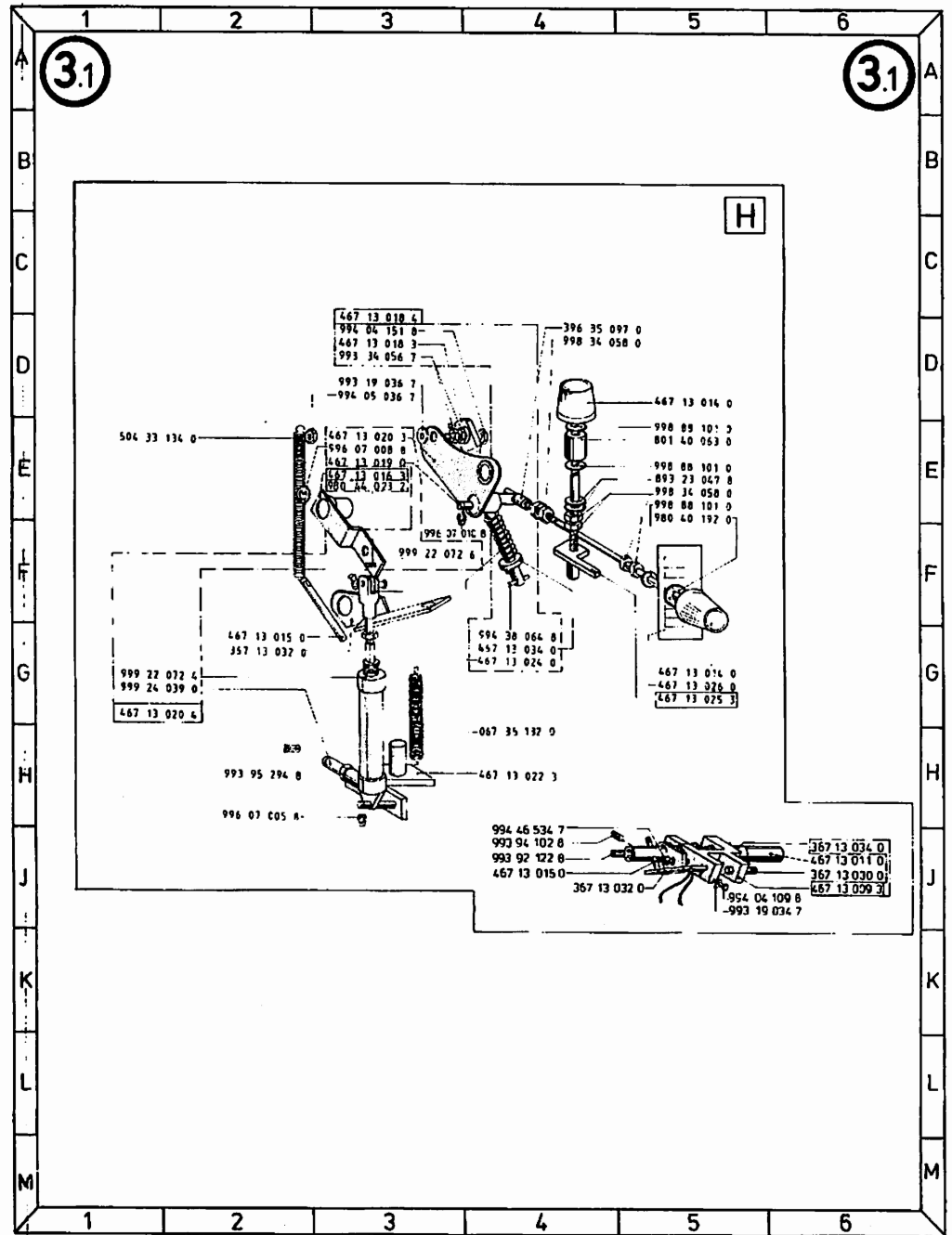
From the Library of Superior Sewing Machine & Supply LLC

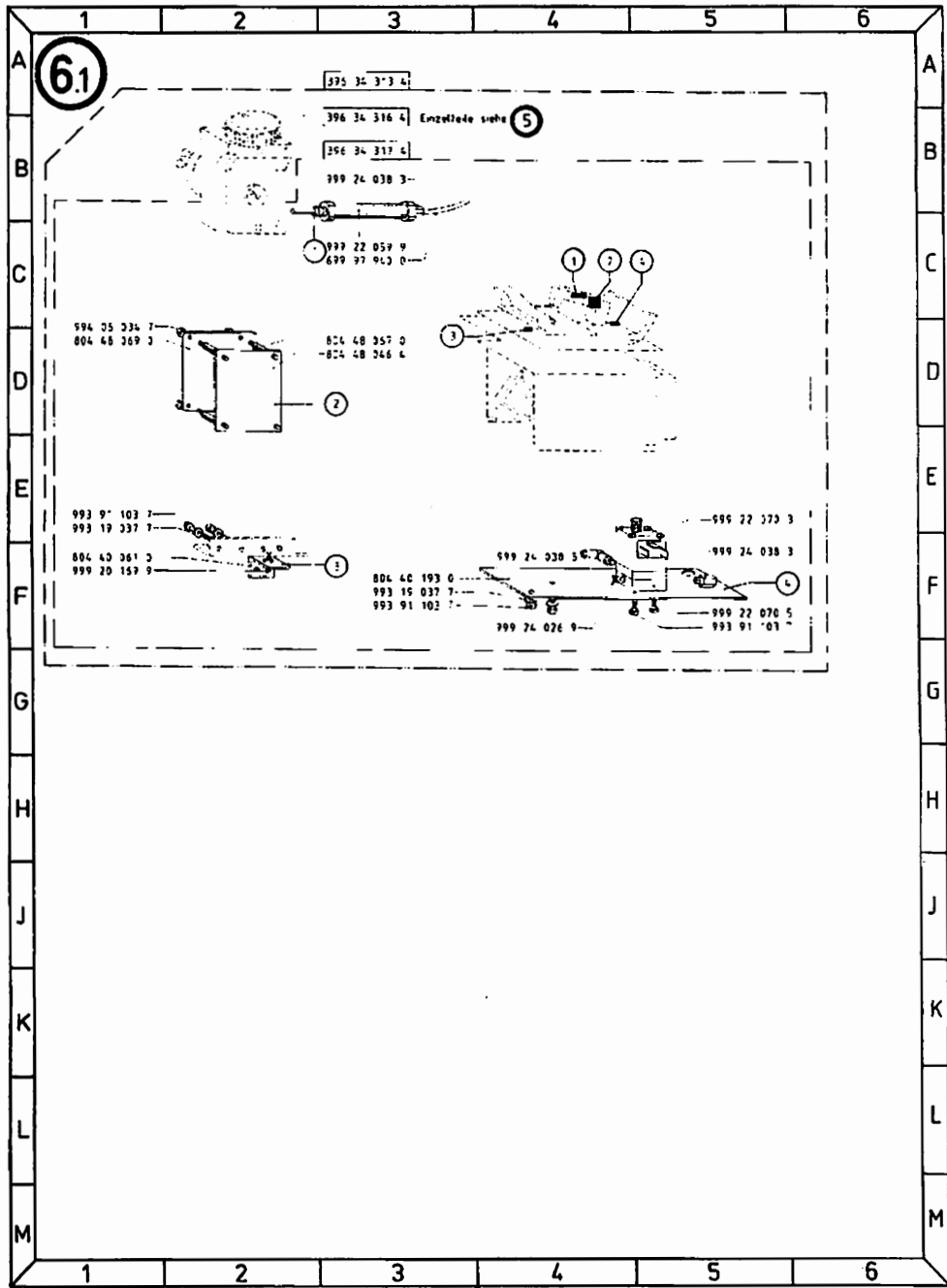


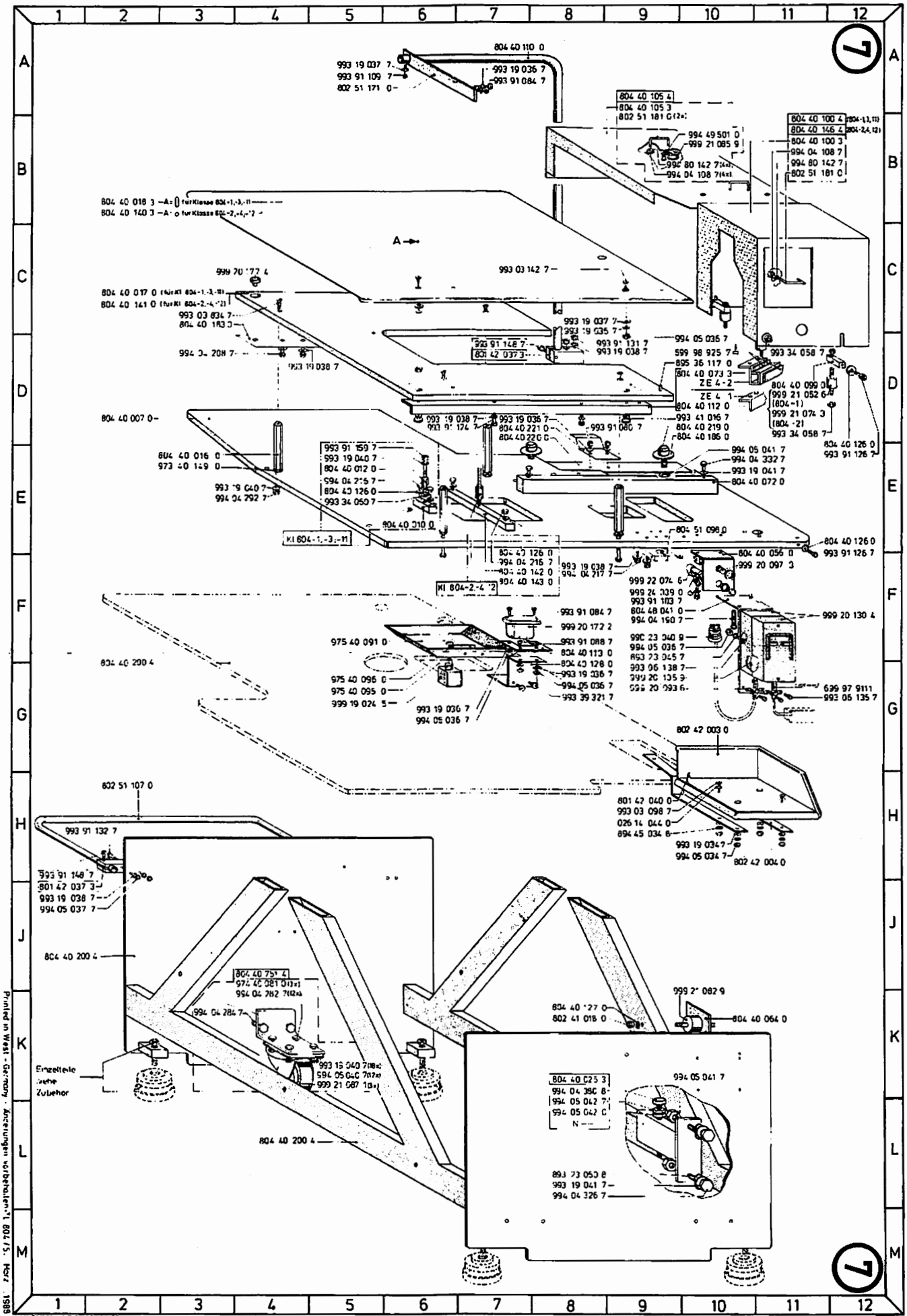
KH773/581 AD 12.81 AC 185 7.11.88 Printed in West - Germany - Änderungen vorbehalten - TI RDZ/4 1/95

* siehe Mechanikerfertigung see Mechanics Manual voir instructions pour le mécanicien Wasse instructions para el mecánico
 * fügen sie sicher, kriegen, drücken secure by pushing and collez, appuyez, remettez en place asegure con liquido pegante, abitar
 Lockte 270, Nr. 990 48 034 6 Lockte 270, Nr. 990 48 034 6 Lockte 270, Nr. 990 48 034 6 Lockte 270, Nr. 990 48 034 6

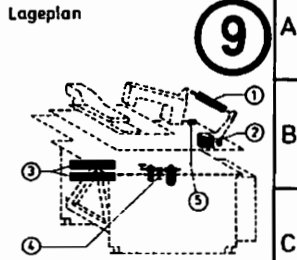
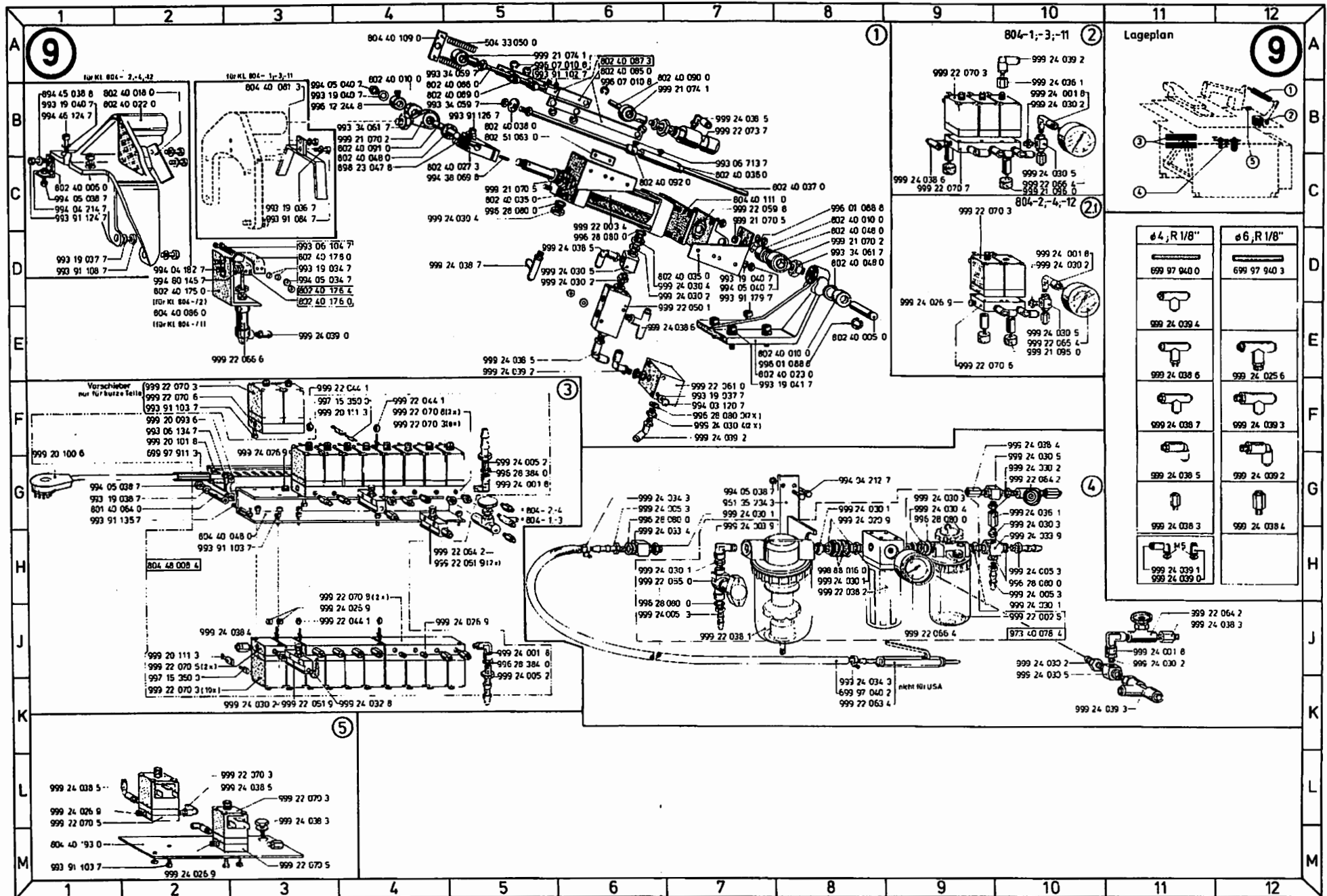
From the Library of Superior Sewing Machine & Supply LLC



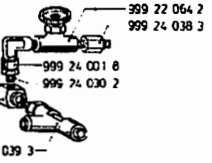


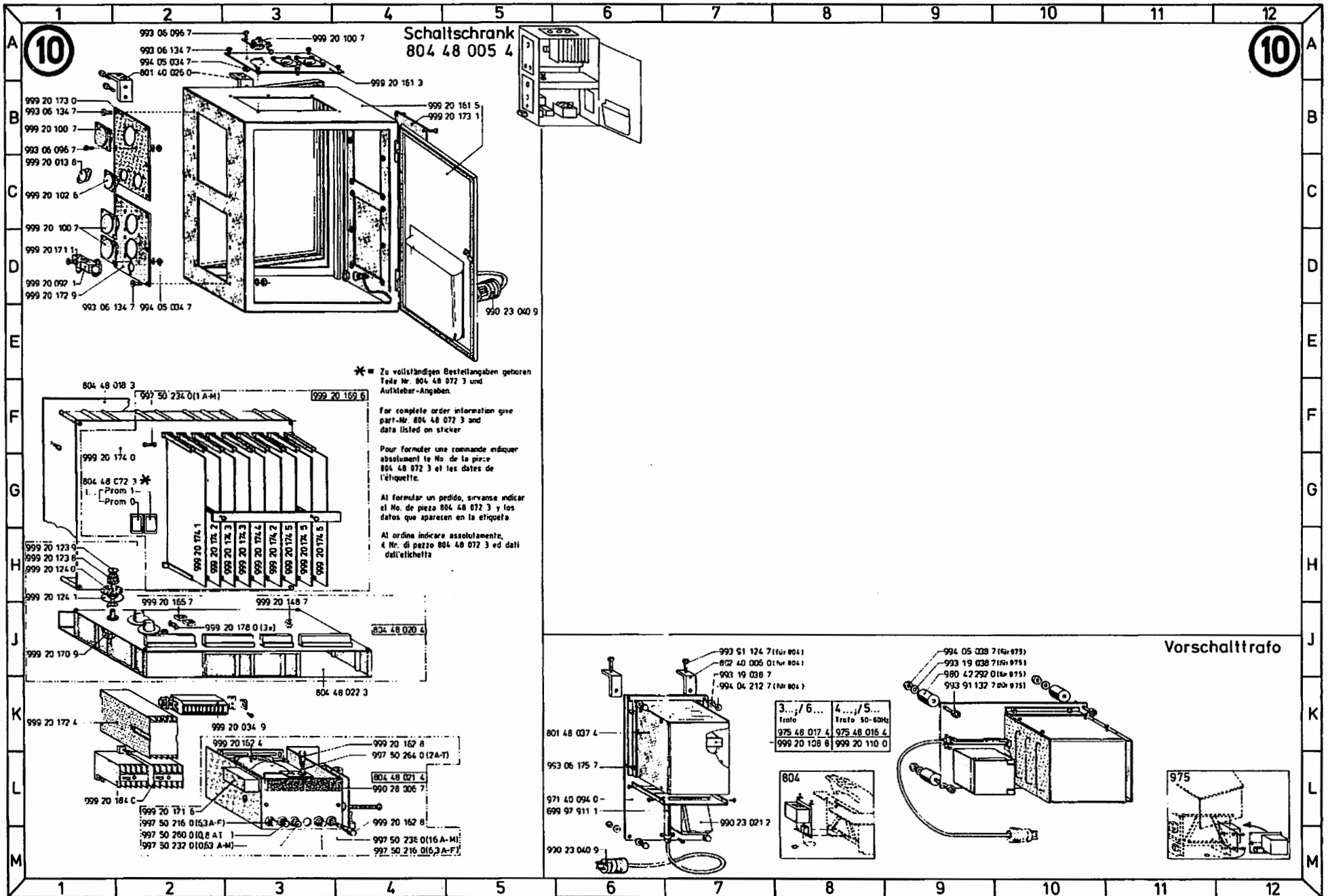


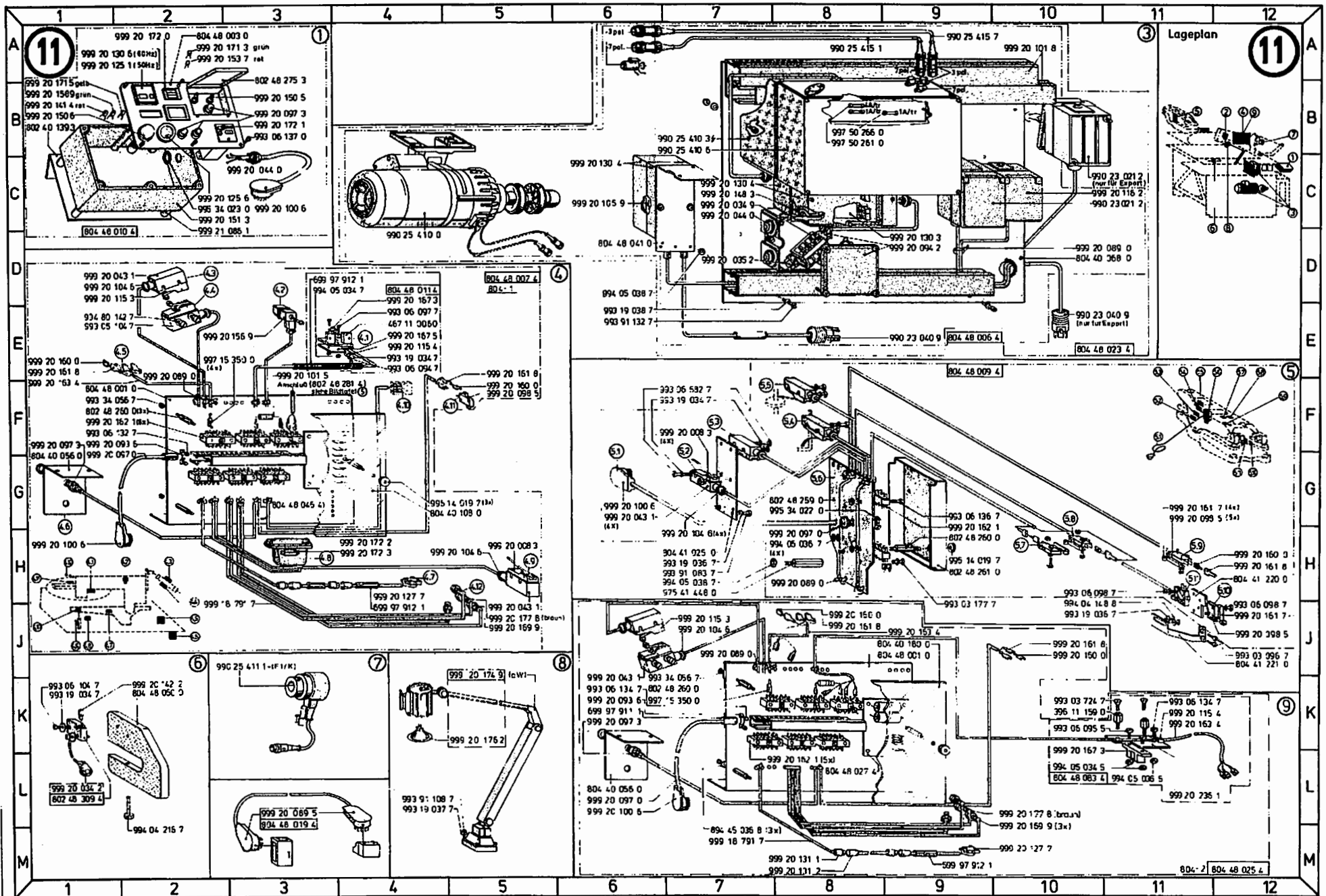
Printed in West-Germany. Änderungen vorbehalten. © 804/5. März 1989

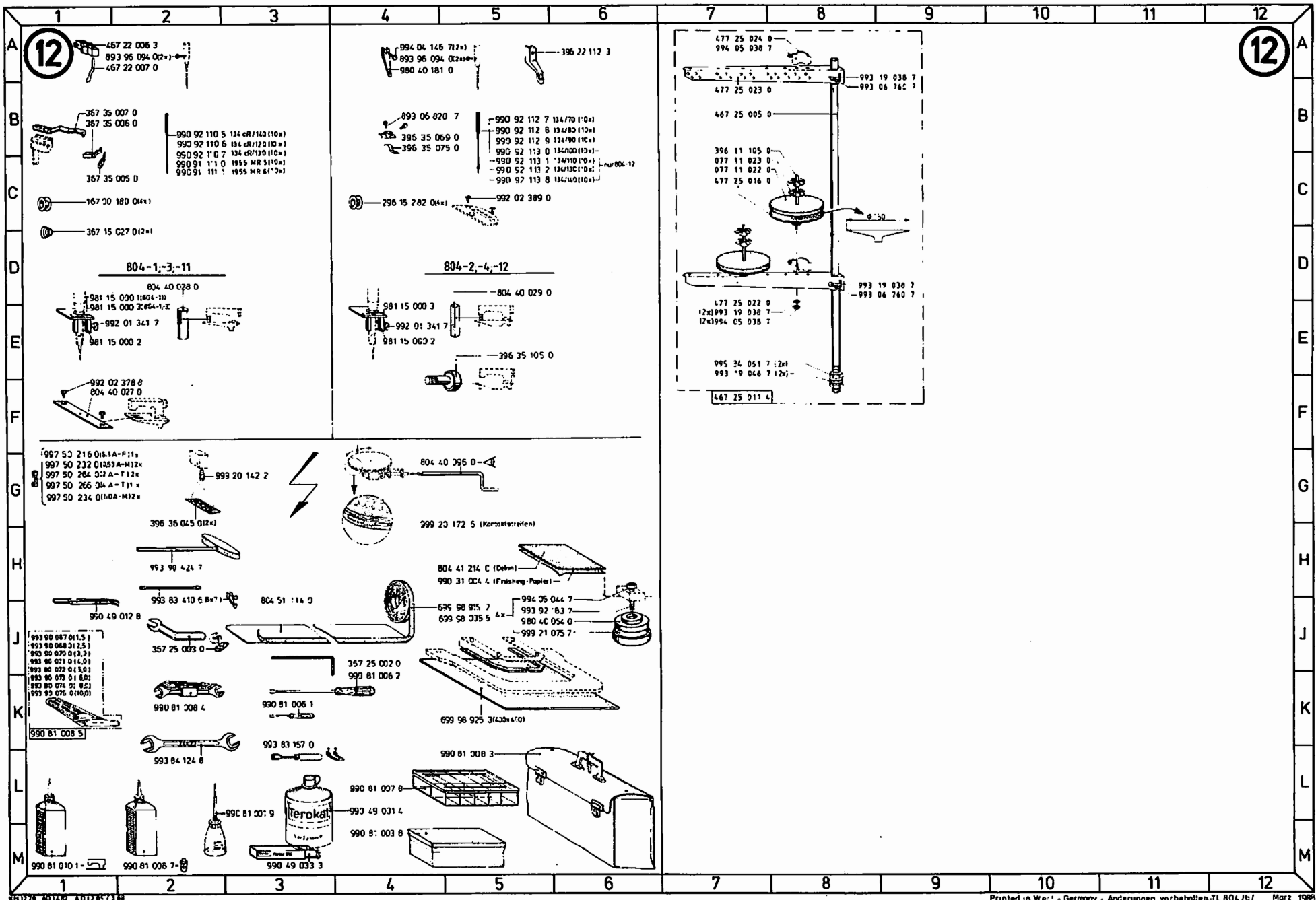


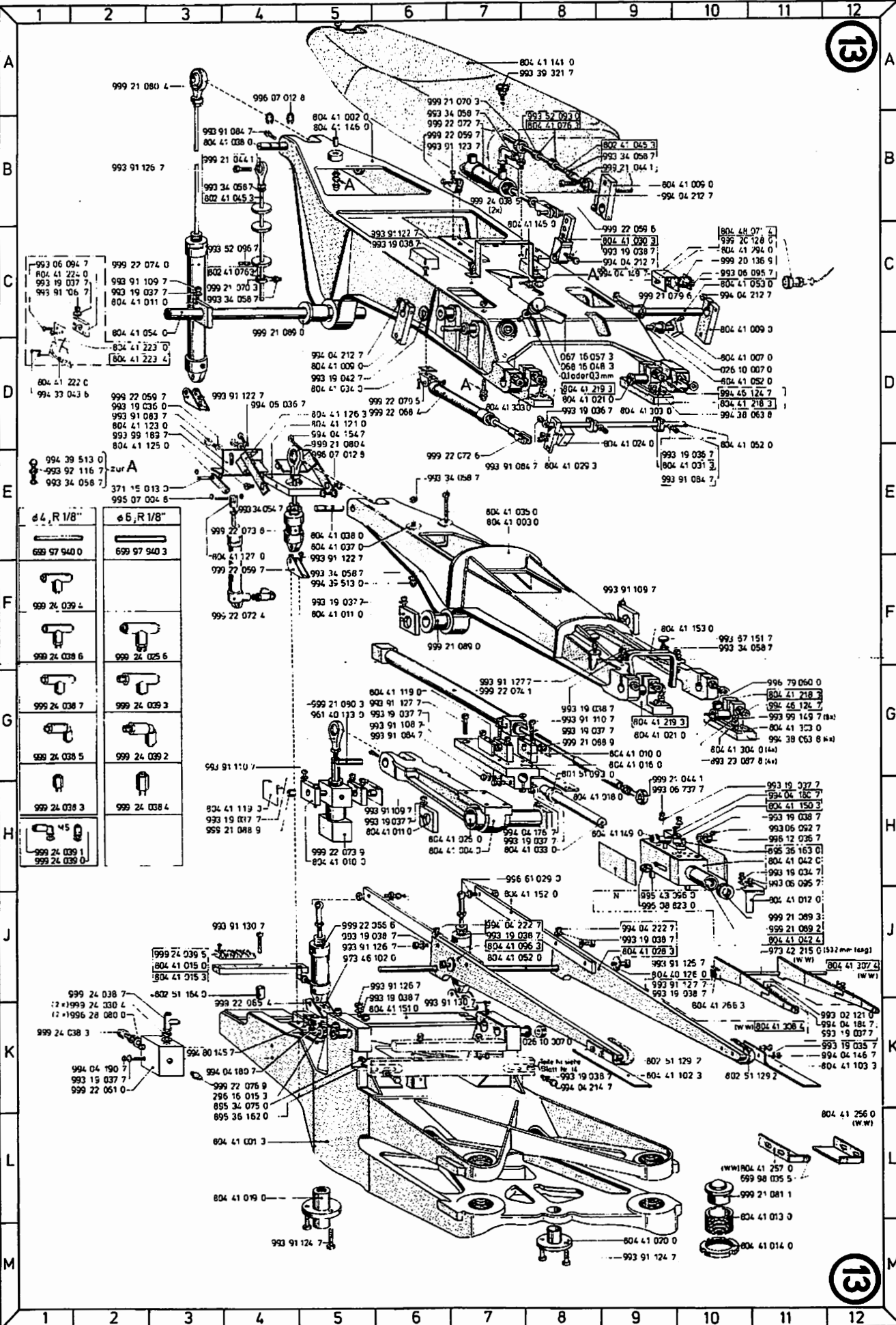
ø4, R 1/8"	ø6, R 1/8"
699 97 940 0	699 97 940 3
999 24 039 4	
999 24 038 6	999 24 025 6
999 24 038 7	999 24 039 3
999 24 038 5	999 24 009 2
999 24 038 3	999 24 038 4
999 24 039 1	
999 24 039 0	



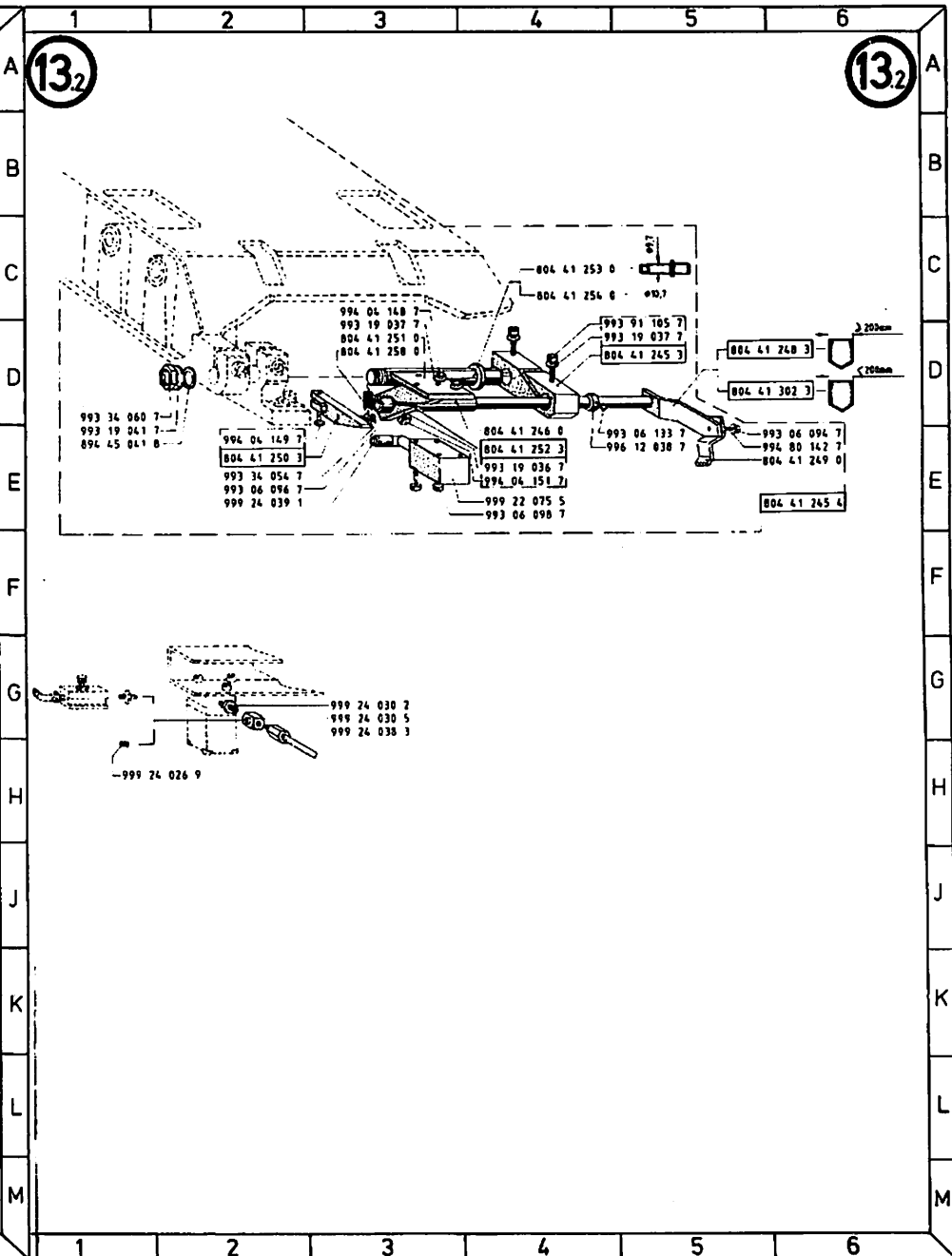
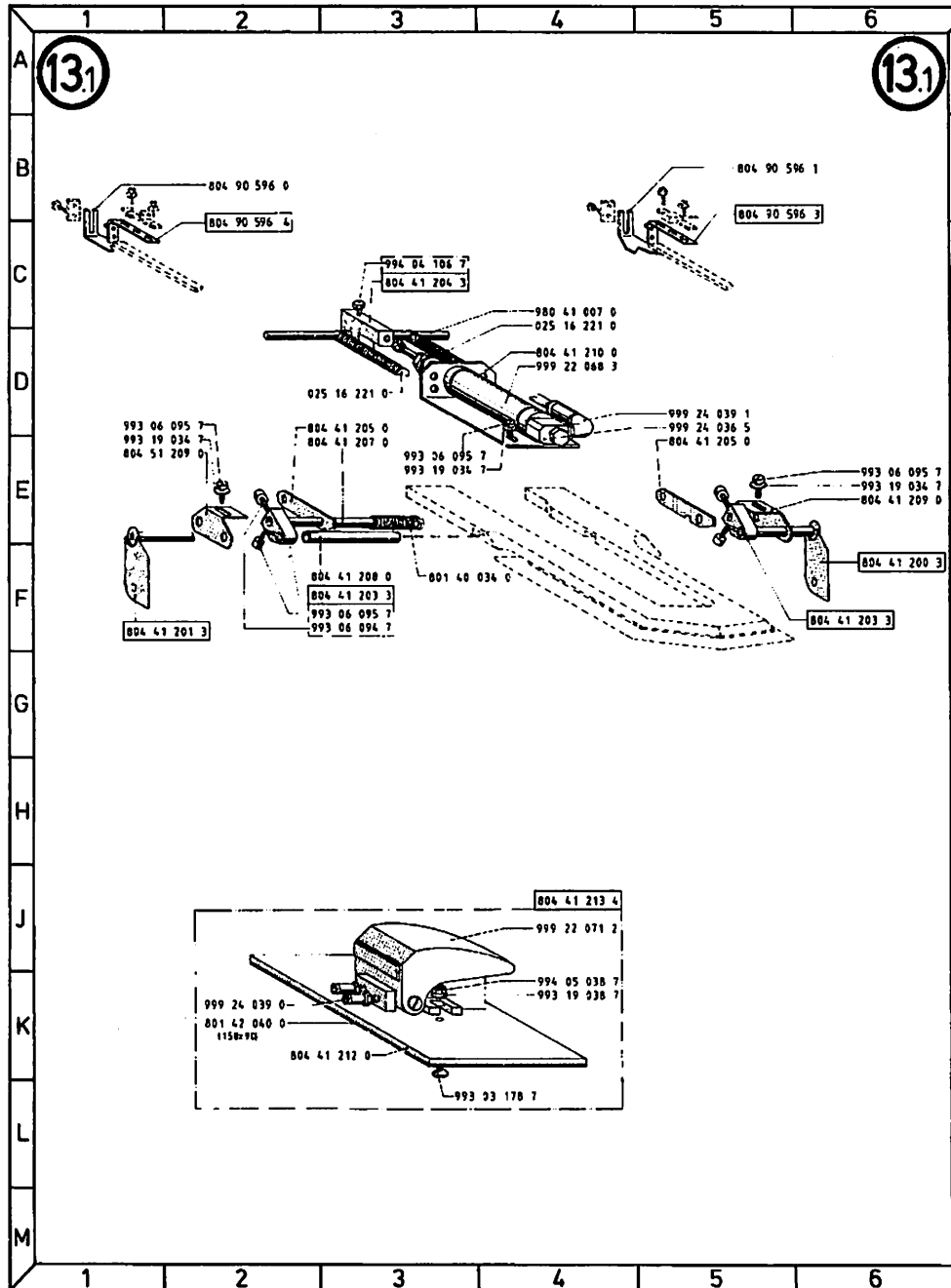








Printed in West - Germany · Änderungen vorbehalten · TL 804/61 · März 1988



From the Library of Superior Sewing Machine & Supply LLC

Ersatzteilliste. Spare parts. Pièces de rechange. Piezas de repuesto.

Teile Nr.	Benennung	Bildtafel	Teile Nr.	Benennung	Bildtafel	Teile Nr.	Benennung	Bildtafel	Teile Nr.	Benennung	Bildtafel	Teile Nr.	Benennung	Bildtafel
KLASSE 004		01.01.84	294 00 041 0 GLEITSTEIN	574	347 12 003 0 BOUCHE	237	347 16 037 3 KLOBEN	21,9	396 10 055 4 LAGERGEWÄSSE	5E10	396 15 007 3 WICHTKAPPE	482	396 15 008 0 SCHLEIFENGEWÄSSE	642
016 00 401 0 SCHNITZ	177	294 00 046 0 ANLAUFSCHEIBE	5E4	347 12 004 0 GLEITSTEIN	232	347 16 038 0 BOLZEN	20,9	396 10 056 4 FINGERGRÜTT	5E10	396 15 009 0 SCHNITZ	484	396 15 010 0 SCHLEIFENGEWÄSSE	642	
025 16 224 0 KURVEN	712 18.182	294 00 050 0 BOCHT	193	347 12 005 0 GLEITSTEIN	231	347 16 040 0 DICHTSTOFFEN	207 2011	396 10 091 3 VERTIKALGEWÄSSE	5E5 5J10	396 15 011 0 SCHNITZ	484	396 15 012 0 SCHLEIFENGEWÄSSE	642	
026 10 007 0 SINTERLAGE	12.164 27C10	294 00 051 0 GLEITSTEIN	181 2E2 593	347 12 006 0 RIPEL	201 2L1	347 16 042 0 RIFTEL	207 2L1	396 10 094 0 REGULIERSCHEIBE	591	396 15 013 0 WÄSSERLEIN	484	396 15 014 0 DISTANZSTÜCK	484	
026 10 007 0 SINTERLAGE	10 114 220	294 00 052 0 GLEITSTEIN	1 + 0,45	347 12 007 3 KLEINWOLLEN	207 2L1	347 16 044 0 KLEINWOLLEN	207 2L1	396 10 096 0 ANSATZBOUCHE	5E2	396 15 015 0 MITTELTEILMALTER	461	396 15 016 0 LÖTLEITE	484	
026 12 054 0 BRUCKEN	2382	294 00 053 0 GLEITSTEIN	595	347 12 008 0 GLEITSTEIN	237	347 17 001 3 HITZWEHRBAND	234	396 10 102 0 LEITBLECH	5E2	396 15 017 0 LÖTLEITE	461	396 15 018 0 SCHLEIFENGEWÄSSE	642	
026 16 044 0 SCHNITZ	709	294 00 054 0 GLEITSTEIN	595	347 12 009 0 GLEITSTEIN	232	347 17 002 0 BRUNNEN	259	396 10 104 0 STICHP. TRAGEGER	484	396 15 019 0 LÖTLEITE	461	396 15 020 0 SCHLEIFENGEWÄSSE	642	
030 00 031 0 SCHNITZ	177	294 00 055 0 GLEITSTEIN	595	347 12 010 0 GLEITSTEIN	237	347 17 003 3 AUSLESESCHEIBE	259	396 10 106 0 ANSATZBOUCHE	5E2	396 15 021 0 SCHLEIFENGEWÄSSE	642	396 15 022 0 SCHLEIFENGEWÄSSE	642	
030 00 134 0 FEDER	543	294 00 056 0 GLEITSTEIN	595	347 12 011 0 GLEITSTEIN	237	347 17 004 0 KLEINWOLLEN	259	396 10 108 0 ANSATZBOUCHE	5E2	396 15 023 0 SCHLEIFENGEWÄSSE	642	396 15 024 0 SCHLEIFENGEWÄSSE	642	
037 00 021 0 SCHNITZ	3611	294 00 057 0 GLEITSTEIN	595	347 12 012 0 GLEITSTEIN	237	347 17 005 0 KLEINWOLLEN	259	396 10 110 0 ANSATZBOUCHE	5E2	396 15 025 0 SCHLEIFENGEWÄSSE	642	396 15 026 0 SCHLEIFENGEWÄSSE	642	
037 00 123 0 FACHSPANN.SCHNITZ	267 207 248 543	294 00 058 0 GLEITSTEIN	595	347 12 013 0 GLEITSTEIN	237	347 17 006 0 KLEINWOLLEN	259	396 10 112 0 ANSATZBOUCHE	5E2	396 15 027 0 SCHLEIFENGEWÄSSE	642	396 15 028 0 SCHLEIFENGEWÄSSE	642	
053 00 033 0 SCHNITZ	286 507 1416	294 00 059 0 GLEITSTEIN	595	347 12 014 0 GLEITSTEIN	237	347 17 007 0 KLEINWOLLEN	259	396 10 114 0 ANSATZBOUCHE	5E2	396 15 029 0 SCHLEIFENGEWÄSSE	642	396 15 030 0 SCHLEIFENGEWÄSSE	642	
	140.12 15L8 17L9	294 00 060 0 GLEITSTEIN	595	347 12 015 0 GLEITSTEIN	237	347 17 008 0 KLEINWOLLEN	259	396 10 116 0 ANSATZBOUCHE	5E2	396 15 031 0 SCHLEIFENGEWÄSSE	642	396 15 032 0 SCHLEIFENGEWÄSSE	642	
	17.11 17.11A	294 00 061 0 GLEITSTEIN	595	347 12 016 0 GLEITSTEIN	237	347 17 009 0 KLEINWOLLEN	259	396 10 118 0 ANSATZBOUCHE	5E2	396 15 033 0 SCHLEIFENGEWÄSSE	642	396 15 034 0 SCHLEIFENGEWÄSSE	642	
	17.1812	294 00 062 0 GLEITSTEIN	595	347 12 017 0 GLEITSTEIN	237	347 17 010 0 KLEINWOLLEN	259	396 10 120 0 ANSATZBOUCHE	5E2	396 15 035 0 SCHLEIFENGEWÄSSE	642	396 15 036 0 SCHLEIFENGEWÄSSE	642	
064 00 105 0 BOUCHE	177	294 00 063 0 GLEITSTEIN	595	347 12 018 0 GLEITSTEIN	237	347 17 011 0 KLEINWOLLEN	259	396 10 122 0 ANSATZBOUCHE	5E2	396 15 037 0 SCHLEIFENGEWÄSSE	642	396 15 038 0 SCHLEIFENGEWÄSSE	642	
067 00 171 0 BRUCKEN	309	294 00 064 0 GLEITSTEIN	595	347 12 019 0 GLEITSTEIN	237	347 17 012 0 KLEINWOLLEN	259	396 10 124 0 ANSATZBOUCHE	5E2	396 15 039 0 SCHLEIFENGEWÄSSE	642	396 15 040 0 SCHLEIFENGEWÄSSE	642	
067 00 487 0 POLLE	486	294 00 065 0 GLEITSTEIN	595	347 12 020 0 GLEITSTEIN	237	347 17 013 0 KLEINWOLLEN	259	396 10 126 0 ANSATZBOUCHE	5E2	396 15 041 0 SCHLEIFENGEWÄSSE	642	396 15 042 0 SCHLEIFENGEWÄSSE	642	
067 16 057 3 FLURKLEMMER	1204	294 00 066 0 GLEITSTEIN	595	347 12 021 0 GLEITSTEIN	237	347 17 014 0 KLEINWOLLEN	259	396 10 128 0 ANSATZBOUCHE	5E2	396 15 043 0 SCHLEIFENGEWÄSSE	642	396 15 044 0 SCHLEIFENGEWÄSSE	642	
067 23 303 0 BRUCKEN	630	294 00 067 0 GLEITSTEIN	595	347 12 022 0 GLEITSTEIN	237	347 17 015 0 KLEINWOLLEN	259	396 10 130 0 ANSATZBOUCHE	5E2	396 15 045 0 SCHLEIFENGEWÄSSE	642	396 15 046 0 SCHLEIFENGEWÄSSE	642	
067 32 015 0 BRUCKEN	239 584	294 00 068 0 GLEITSTEIN	595	347 12 023 0 GLEITSTEIN	237	347 17 016 0 KLEINWOLLEN	259	396 10 132 0 ANSATZBOUCHE	5E2	396 15 047 0 SCHLEIFENGEWÄSSE	642	396 15 048 0 SCHLEIFENGEWÄSSE	642	
067 35 037 0 BOLZEN	234	294 00 069 0 GLEITSTEIN	595	347 12 024 0 GLEITSTEIN	237	347 17 017 0 KLEINWOLLEN	259	396 10 134 0 ANSATZBOUCHE	5E2	396 15 049 0 SCHLEIFENGEWÄSSE	642	396 15 050 0 SCHLEIFENGEWÄSSE	642	
067 35 132 0 ZUFÜHRER	FA 3.184	294 00 070 0 GLEITSTEIN	595	347 12 025 0 GLEITSTEIN	237	347 17 018 0 KLEINWOLLEN	259	396 10 136 0 ANSATZBOUCHE	5E2	396 15 051 0 SCHLEIFENGEWÄSSE	642	396 15 052 0 SCHLEIFENGEWÄSSE	642	
067 35 147 0 FACHGEWÄSSE	500	294 00 071 0 GLEITSTEIN	595	347 12 026 0 GLEITSTEIN	237	347 17 019 0 KLEINWOLLEN	259	396 10 138 0 ANSATZBOUCHE	5E2	396 15 053 0 SCHLEIFENGEWÄSSE	642	396 15 054 0 SCHLEIFENGEWÄSSE	642	
	5.11120, 2	294 00 072 0 GLEITSTEIN	595	347 12 027 0 GLEITSTEIN	237	347 17 020 0 KLEINWOLLEN	259	396 10 140 0 ANSATZBOUCHE	5E2	396 15 055 0 SCHLEIFENGEWÄSSE	642	396 15 056 0 SCHLEIFENGEWÄSSE	642	
067 35 160 0 FACHGEWÄSSE	7054	294 00 073 0 GLEITSTEIN	595	347 12 028 0 GLEITSTEIN	237	347 17 021 0 KLEINWOLLEN	259	396 10 142 0 ANSATZBOUCHE	5E2	396 15 057 0 SCHLEIFENGEWÄSSE	642	396 15 058 0 SCHLEIFENGEWÄSSE	642	
067 35 160 0 BOLZEN	476 154	294 00 074 0 GLEITSTEIN	595	347 12 029 0 GLEITSTEIN	237	347 17 022 0 KLEINWOLLEN	259	396 10 144 0 ANSATZBOUCHE	5E2	396 15 059 0 SCHLEIFENGEWÄSSE	642	396 15 060 0 SCHLEIFENGEWÄSSE	642	
067 35 054 0 BRUCKEN	17.11 17.1K10	294 00 075 0 GLEITSTEIN	595	347 12 030 0 GLEITSTEIN	237	347 17 023 0 KLEINWOLLEN	259	396 10 146 0 ANSATZBOUCHE	5E2	396 15 061 0 SCHLEIFENGEWÄSSE	642	396 15 062 0 SCHLEIFENGEWÄSSE	642	
067 35 204 0 ZUFÜHRER	311	294 00 076 0 GLEITSTEIN	595	347 12 031 0 GLEITSTEIN	237	347 17 024 0 KLEINWOLLEN	259	396 10 148 0 ANSATZBOUCHE	5E2	396 15 063 0 SCHLEIFENGEWÄSSE	642	396 15 064 0 SCHLEIFENGEWÄSSE	642	
068 00 533 0 SCHNITZ	274	294 00 077 0 GLEITSTEIN	595	347 12 032 0 GLEITSTEIN	237	347 17 025 0 KLEINWOLLEN	259	396 10 150 0 ANSATZBOUCHE	5E2	396 15 065 0 SCHLEIFENGEWÄSSE	642	396 15 066 0 SCHLEIFENGEWÄSSE	642	
068 00 515 0 FACHGEWÄSSE, BOLZEN	270	294 00 078 0 GLEITSTEIN	595	347 12 033 0 GLEITSTEIN	237	347 17 026 0 KLEINWOLLEN	259	396 10 152 0 ANSATZBOUCHE	5E2	396 15 067 0 SCHLEIFENGEWÄSSE	642	396 15 068 0 SCHLEIFENGEWÄSSE	642	
068 00 746 0 SCHNITZ	1930	294 00 079 0 GLEITSTEIN	595	347 12 034 0 GLEITSTEIN	237	347 17 027 0 KLEINWOLLEN	259	396 10 154 0 ANSATZBOUCHE	5E2	396 15 069 0 SCHLEIFENGEWÄSSE	642	396 15 070 0 SCHLEIFENGEWÄSSE	642	
068 10 214 0 KLARWOLLEN	181010	294 00 080 0 GLEITSTEIN	595	347 12 035 0 GLEITSTEIN	237	347 17 028 0 KLEINWOLLEN	259	396 10 156 0 ANSATZBOUCHE	5E2	396 15 071 0 SCHLEIFENGEWÄSSE	642	396 15 072 0 SCHLEIFENGEWÄSSE	642	
068 14 103 0 BRUCKEN	274	294 00 081 0 GLEITSTEIN	595	347 12 036 0 GLEITSTEIN	237	347 17 029 0 KLEINWOLLEN	259	396 10 158 0 ANSATZBOUCHE	5E2	396 15 073 0 SCHLEIFENGEWÄSSE	642	396 15 074 0 SCHLEIFENGEWÄSSE	642	
068 16 014 3 STICHP. ANSCHLUS	1330	294 00 082 0 GLEITSTEIN	595	347 12 037 0 GLEITSTEIN	237	347 17 030 0 KLEINWOLLEN	259	396 10 160 0 ANSATZBOUCHE	5E2	396 15 075 0 SCHLEIFENGEWÄSSE	642	396 15 076 0 SCHLEIFENGEWÄSSE	642	
067 32 003 0 STICHP.	565	294 00 083 0 GLEITSTEIN	595	347 12 038 0 GLEITSTEIN	237	347 17 031 0 KLEINWOLLEN	259	396 10 162 0 ANSATZBOUCHE	5E2	396 15 077 0 SCHLEIFENGEWÄSSE	642	396 15 078 0 SCHLEIFENGEWÄSSE	642	
077 11 022 0 ANFLAGE	1217	294 00 084 0 GLEITSTEIN	595	347 12 039 0 GLEITSTEIN	237	347 17 032 0 KLEINWOLLEN	259	396 10 164 0 ANSATZBOUCHE	5E2	396 15 079 0 SCHLEIFENGEWÄSSE	642	396 15 080 0 SCHLEIFENGEWÄSSE	642	
077 11 022 0 ZENTRIERSTÜCK	9747	294 00 085 0 GLEITSTEIN	595	347 12 040 0 GLEITSTEIN	237	347 17 033 0 KLEINWOLLEN	259	396 10 166 0 ANSATZBOUCHE	5E2	396 15 081 0 SCHLEIFENGEWÄSSE	642	396 15 082 0 SCHLEIFENGEWÄSSE	642	
084 00 232 0 WELLE	274	294 00 086 0 GLEITSTEIN	595	347 12 041 0 GLEITSTEIN	237	347 17 034 0 KLEINWOLLEN	259	396 10 168 0 ANSATZBOUCHE	5E2	396 15 083 0 SCHLEIFENGEWÄSSE	642	396 15 084 0 SCHLEIFENGEWÄSSE	642	
091 00 214 0 ZAMMENSCHLIEßER	5E10 4K11	294 00 087 0 GLEITSTEIN	595	347 12 042 0 GLEITSTEIN	237	347 17 035 0 KLEINWOLLEN	259	396 10 170 0 ANSATZBOUCHE	5E2	396 15 085 0 SCHLEIFENGEWÄSSE	642	396 15 086 0 SCHLEIFENGEWÄSSE	642	
096 15 195 3 STICHP.	604 4K11	294 00 088 0 GLEITSTEIN	595	347 12 043 0 GLEITSTEIN	237	347 17 036 0 KLEINWOLLEN	259	396 10 172 0 ANSATZBOUCHE	5E2	396 15 087 0 SCHLEIFENGEWÄSSE	642	396 15 088 0 SCHLEIFENGEWÄSSE	642	
096 15 211 3 SCHNITZ	116	294 00 089 0 GLEITSTEIN	595	347 12 044 0 GLEITSTEIN	237	347 17 037 0 KLEINWOLLEN	259	396 10 174 0 ANSATZBOUCHE	5E2	396 15 089 0 SCHLEIFENGEWÄSSE	642	396 15 090 0 SCHLEIFENGEWÄSSE	642	
096 15 277 0 FEDER	116	294 00 090 0 GLEITSTEIN	595	347 12 045 0 GLEITSTEIN	237	347 17 038 0 KLEINWOLLEN	259	396 10 176 0 ANSATZBOUCHE	5E2	396 15 091 0 SCHLEIFENGEWÄSSE	642	396 15 092 0 SCHLEIFENGEWÄSSE	642	
096 15 282 0 SPANNUNGSFEDER	116	294 00 091 0 GLEITSTEIN	595	347 12 046 0 GLEITSTEIN	237	347 17 039 0 KLEINWOLLEN	259	396 10 178 0 ANSATZBOUCHE	5E2	396 15 093 0 SCHLEIFENGEWÄSSE	642	396 15 094 0 SCHLEIFENGEWÄSSE	642	
097 00 235 0 LI.-ZVL. SCHNITZ	5E2 63	294 00 092 0 GLEITSTEIN	595	347 12 047 0 GLEITSTEIN	237	347 17 040 0 KLEINWOLLEN	259	396 10 180 0 ANSATZBOUCHE	5E2	396 15 095 0 SCHLEIFENGEWÄSSE	642	396 15 096 0 SCHLEIFENGEWÄSSE	642	
098 00 249 0 BRUCKEN	584	294 00 093 0 GLEITSTEIN	595	347 12 048 0 GLEITSTEIN	237	347 17 041 0 KLEINWOLLEN	259	396 10 182 0 ANSATZBOUCHE	5E2	396 15 097 0 SCHLEIFENGEWÄSSE	642	396 15 098 0 SCHLEIFENGEWÄSSE	642	
099 00 480 0 FACHSPANN.FEDER	116	294 00 094 0 GLEITSTEIN	595	347 12 049 0 GLEITSTEIN	237	347 17 042 0 KLEINWOLLEN	259	396 10 184 0 ANSATZBOUCHE	5E2	396 15 099 0 SCHLEIFENGEWÄSSE	642	396 15 100 0 SCHLEIFENGEWÄSSE	642	
099 00 491 0 KLEINWOLLEN	116	294 00 095 0 GLEITSTEIN	595	347 12 050 0 GLEITSTEIN	237	347 17 043 0 KLEINWOLLEN	259	396 10 186 0 ANSATZBOUCHE	5E2	396 15 101 0 SCHLEIFENGEWÄSSE	642	396 15 102 0 SCHLEIFENGEWÄSSE	642	
167 00 160 0 SPINNE	187 12C1	294 00 096 0 GLEITSTEIN	595	347 12 051 0 GLEITSTEIN	237	347 17 044 0 KLEINWOLLEN	259	396 10 188 0 ANSATZBOUCHE	5E2	396 15 103 0 SCHLEIFENGEWÄSSE	642	396 15 104 0 SCHLEIFENGEWÄSSE	642	
167 35 133 0 BRUCKEN	264	294 00 097 0 GLEITSTEIN	595	347 12 052 0 GLEITSTEIN	237	347 17 045 0 KLEINWOLLEN	259	396 10 190 0 ANSATZBOUCHE	5E2	396 15 105 0 SCHLEIFENGEWÄSSE	642	396 15 106 0 SCHLEIFENGEWÄSSE	642	
170 15 034 0 SCHNITZ	345	294 00 098 0 GLEITSTEIN	595											

Ersatzteilliste. Spare parts. Pièces de rechange. Piezas de repuesto.

Teil Nr.	Benennung	Bildtafel	Teil Nr.	Benennung	Bildtafel	Teil Nr.	Benennung	Bildtafel	Teil Nr.	Benennung	Bildtafel	Teil Nr.	Benennung	Bildtafel	Teil Nr.	Benennung	Bildtafel
804 40 179	D ABERCKLECH	2304	804 41 019	D BLECH	1464 1564 1664	804 41 227	D SCHIEBER LI.	1585 1625 1734	804 51 005	D UNDRISATZ GRUNDTEILE	2082 2025	804 51 176	D BRÜCKE	2264 2220			
804 40 180	D FLÄSCH	1127	804 41 193	D NEBEL	1704 17104	804 41 228	D SCHIEBER RE.	17104	804 51 012	D UNTERGESTELL	1640 1877 1827	804 51 179	D SCHALTEWÄHLER	2087			
804 40 183	D BLECH	702	804 41 197	D WIMMEL	1704 17411	804 41 231	D GELERH.	1586	804 51 013	D UNDRISATZ GRUNDTEILE	1670 2587	804 51 180	D SCHLITZE	2250			
804 40 184	D GEWINDBOHRE	600	804 41 198	D WIMMEL	1209	804 41 232	D GELERH.	1686	804 51 014	D UNDRISATZ GRUNDTEILE	1789 17140	804 51 181	D BÄGER	1975			
804 40 185	D GEWINDSTÜCK	7010	804 41 199	D WIMMEL	12912	804 41 233	D GELERH.	1467 1506 1547	804 51 016	D MASCH.	1975	804 51 182	D SCHLITZE	1840 1837			
804 40 186	D UMTREIFLAGE	607	804 41 200	D WIMMEL	2290	804 41 234	D GELERH.	1464 1467 1784	804 51 017	D MASCH.	1975	804 51 183	D SCHLITZE	1840 1837			
804 40 192	D SCHALTEWÄHLER	607	804 41 201	D WIMMEL	1486 14810	804 41 235	D FESTEILEISTE LI.	1487 1507 1487	804 51 018	D MASCH.	1975	804 51 184	D SCHLITZE	1840 1837			
804 40 193	D SCHALTEWÄHLER	4.173 7011	804 41 202	D WIMMEL	17.133 17.1110	804 41 236	D FESTEILEISTE RE.	1489 1509 1489	804 51 019	D MASCH.	1975	804 51 185	D SCHLITZE	1840 1837			
804 40 194	D SCHALTEWÄHLER	6710	804 41 203	D WIMMEL	1410	804 41 237	D FESTEILEISTE LI.	1487 1507 1487	804 51 020	D MASCH.	1975	804 51 186	D SCHLITZE	1840 1837			
804 40 195	D SCHALTEWÄHLER	18.147	804 41 204	D WIMMEL	1204 1204	804 41 238	D FESTEILEISTE RE.	1487 1507 1487	804 51 021	D MASCH.	1975	804 51 187	D SCHLITZE	1840 1837			
804 40 200	D GEFÄSS	714 762 714 808	804 41 205	D WIMMEL	1204 1204	804 41 239	D FESTEILEISTE LI.	1487 1507 1487	804 51 022	D MASCH.	1975	804 51 188	D SCHLITZE	1840 1837			
804 40 201	D EINFAHREPLAN	583	804 41 206	D WIMMEL	1204 1204	804 41 240	D FESTEILEISTE RE.	1487 1507 1487	804 51 023	D MASCH.	1975	804 51 189	D SCHLITZE	1840 1837			
804 40 202	D EINFAHREPLAN	583	804 41 207	D WIMMEL	717 7107	804 41 241	D FESTEILEISTE LI.	1487 1507 1487	804 51 024	D MASCH.	1975	804 51 190	D SCHLITZE	1840 1837			
804 40 204	D HALBLEITER-BRÜCKE	204	804 41 208	D WIMMEL	1204 1204	804 41 242	D FESTEILEISTE RE.	1487 1507 1487	804 51 025	D MASCH.	1975	804 51 191	D SCHLITZE	1840 1837			
804 40 206	D ERSTELLEWÄHLER	100	804 41 209	D WIMMEL	1204 1204	804 41 243	D FESTEILEISTE LI.	1487 1507 1487	804 51 026	D MASCH.	1975	804 51 192	D SCHLITZE	1840 1837			
804 40 207	D ERSTELLEWÄHLER	100	804 41 210	D WIMMEL	1204 1204	804 41 244	D FESTEILEISTE RE.	1487 1507 1487	804 51 027	D MASCH.	1975	804 51 193	D SCHLITZE	1840 1837			
804 40 208	D STEUEREINTEILER	843	804 41 211	D WIMMEL	1204 1204	804 41 245	D FESTEILEISTE LI.	1487 1507 1487	804 51 028	D MASCH.	1975	804 51 194	D SCHLITZE	1840 1837			
804 40 210	D ANSCHL.	602	804 41 212	D WIMMEL	1204 1204	804 41 246	D FESTEILEISTE RE.	1487 1507 1487	804 51 029	D MASCH.	1975	804 51 195	D SCHLITZE	1840 1837			
804 40 211	D ANSCHL.	602	804 41 213	D WIMMEL	1204 1204	804 41 247	D FESTEILEISTE LI.	1487 1507 1487	804 51 030	D MASCH.	1975	804 51 196	D SCHLITZE	1840 1837			
804 40 212	D ANSCHL.	602	804 41 214	D WIMMEL	1204 1204	804 41 248	D FESTEILEISTE RE.	1487 1507 1487	804 51 031	D MASCH.	1975	804 51 197	D SCHLITZE	1840 1837			
804 40 213	D ANSCHL.	602	804 41 215	D WIMMEL	1204 1204	804 41 249	D FESTEILEISTE LI.	1487 1507 1487	804 51 032	D MASCH.	1975	804 51 198	D SCHLITZE	1840 1837			
804 40 214	D ANSCHL.	602	804 41 216	D WIMMEL	1204 1204	804 41 250	D FESTEILEISTE RE.	1487 1507 1487	804 51 033	D MASCH.	1975	804 51 199	D SCHLITZE	1840 1837			
804 40 215	D ANSCHL.	602	804 41 217	D WIMMEL	1204 1204	804 41 251	D FESTEILEISTE LI.	1487 1507 1487	804 51 034	D MASCH.	1975	804 51 200	D SCHLITZE	1840 1837			
804 40 216	D ANSCHL.	602	804 41 218	D WIMMEL	1204 1204	804 41 252	D FESTEILEISTE RE.	1487 1507 1487	804 51 035	D MASCH.	1975	804 51 201	D SCHLITZE	1840 1837			
804 40 217	D ANSCHL.	602	804 41 219	D WIMMEL	1204 1204	804 41 253	D FESTEILEISTE LI.	1487 1507 1487	804 51 036	D MASCH.	1975	804 51 202	D SCHLITZE	1840 1837			
804 40 218	D ANSCHL.	602	804 41 220	D WIMMEL	1204 1204	804 41 254	D FESTEILEISTE RE.	1487 1507 1487	804 51 037	D MASCH.	1975	804 51 203	D SCHLITZE	1840 1837			
804 40 219	D ANSCHL.	602	804 41 221	D WIMMEL	1204 1204	804 41 255	D FESTEILEISTE LI.	1487 1507 1487	804 51 038	D MASCH.	1975	804 51 204	D SCHLITZE	1840 1837			
804 40 220	D ANSCHL.	602	804 41 222	D WIMMEL	1204 1204	804 41 256	D FESTEILEISTE RE.	1487 1507 1487	804 51 039	D MASCH.	1975	804 51 205	D SCHLITZE	1840 1837			
804 40 221	D ANSCHL.	602	804 41 223	D WIMMEL	1204 1204	804 41 257	D FESTEILEISTE LI.	1487 1507 1487	804 51 040	D MASCH.	1975	804 51 206	D SCHLITZE	1840 1837			
804 40 222	D ANSCHL.	602	804 41 224	D WIMMEL	1204 1204	804 41 258	D FESTEILEISTE RE.	1487 1507 1487	804 51 041	D MASCH.	1975	804 51 207	D SCHLITZE	1840 1837			
804 40 223	D ANSCHL.	602	804 41 225	D WIMMEL	1204 1204	804 41 259	D FESTEILEISTE LI.	1487 1507 1487	804 51 042	D MASCH.	1975	804 51 208	D SCHLITZE	1840 1837			
804 40 224	D ANSCHL.	602	804 41 226	D WIMMEL	1204 1204	804 41 260	D FESTEILEISTE RE.	1487 1507 1487	804 51 043	D MASCH.	1975	804 51 209	D SCHLITZE	1840 1837			
804 40 225	D ANSCHL.	602	804 41 227	D WIMMEL	1204 1204	804 41 261	D FESTEILEISTE LI.	1487 1507 1487	804 51 044	D MASCH.	1975	804 51 210	D SCHLITZE	1840 1837			
804 40 226	D ANSCHL.	602	804 41 228	D WIMMEL	1204 1204	804 41 262	D FESTEILEISTE RE.	1487 1507 1487	804 51 045	D MASCH.	1975	804 51 211	D SCHLITZE	1840 1837			
804 40 227	D ANSCHL.	602	804 41 229	D WIMMEL	1204 1204	804 41 263	D FESTEILEISTE LI.	1487 1507 1487	804 51 046	D MASCH.	1975	804 51 212	D SCHLITZE	1840 1837			
804 40 228	D ANSCHL.	602	804 41 230	D WIMMEL	1204 1204	804 41 264	D FESTEILEISTE RE.	1487 1507 1487	804 51 047	D MASCH.	1975	804 51 213	D SCHLITZE	1840 1837			
804 40 229	D ANSCHL.	602	804 41 231	D WIMMEL	1204 1204	804 41 265	D FESTEILEISTE LI.	1487 1507 1487	804 51 048	D MASCH.	1975	804 51 214	D SCHLITZE	1840 1837			
804 40 230	D ANSCHL.	602	804 41 232	D WIMMEL	1204 1204	804 41 266	D FESTEILEISTE RE.	1487 1507 1487	804 51 049	D MASCH.	1975	804 51 215	D SCHLITZE	1840 1837			
804 40 231	D ANSCHL.	602	804 41 233	D WIMMEL	1204 1204	804 41 267	D FESTEILEISTE LI.	1487 1507 1487	804 51 050	D MASCH.	1975	804 51 216	D SCHLITZE	1840 1837			
804 40 232	D ANSCHL.	602	804 41 234	D WIMMEL	1204 1204	804 41 268	D FESTEILEISTE RE.	1487 1507 1487	804 51 051	D MASCH.	1975	804 51 217	D SCHLITZE	1840 1837			
804 40 233	D ANSCHL.	602	804 41 235	D WIMMEL	1204 1204	804 41 269	D FESTEILEISTE LI.	1487 1507 1487	804 51 052	D MASCH.	1975	804 51 218	D SCHLITZE	1840 1837			
804 40 234	D ANSCHL.	602	804 41 236	D WIMMEL	1204 1204	804 41 270	D FESTEILEISTE RE.	1487 1507 1487	804 51 053	D MASCH.	1975	804 51 219	D SCHLITZE	1840 1837			
804 40 235	D ANSCHL.	602	804 41 237	D WIMMEL	1204 1204	804 41 271	D FESTEILEISTE LI.	1487 1507 1487	804 51 054	D MASCH.	1975	804 51 220	D SCHLITZE	1840 1837			
804 40 236	D ANSCHL.	602	804 41 238	D WIMMEL	1204 1204	804 41 272	D FESTEILEISTE RE.	1487 1507 1487	804 51 055	D MASCH.	1975	804 51 221	D SCHLITZE	1840 1837			
804 40 237	D ANSCHL.	602	804 41 239	D WIMMEL	1204 1204	804 41 273	D FESTEILEISTE LI.	1487 1507 1487	804 51 056	D MASCH.	1975	804 51 222	D SCHLITZE	1840 1837			
804 40 238	D ANSCHL.	602	804 41 240	D WIMMEL	1204 1204	804 41 274	D FESTEILEISTE RE.	1487 1507 1487	804 51 057	D MASCH.	1975	804 51 223	D SCHLITZE	1840 1837			
804 40 239	D ANSCHL.	602	804 41 241	D WIMMEL	1204 1204	804 41 275	D FESTEILEISTE LI.	1487 1507 1487	804 51 058	D MASCH.	1975	804 51 224	D SCHLITZE	1840 1837			
804 40 240	D ANSCHL.	602	804 41 242	D WIMMEL	1204 1204	804 41 276	D FESTEILEISTE RE.	1487 1507 1487	804 51 059	D MASCH.	1975	804 51 225	D SCHLITZE	1840 1837			
804 40 241	D ANSCHL.	602	804 41 243	D WIMMEL	1204 1204	804 41 277	D FESTEILEISTE LI.	1487 1507 1487	804 51 060	D MASCH.	1975	804 51 226	D SCHLITZE	1840 1837			
804 40 242	D ANSCHL.	602	804 41 244	D WIMMEL	1204 1204	804 41 278	D FESTEILEISTE RE.	1487 1507 1487	804 51 061	D MASCH.	1975	804 51 227	D SCHLITZE	1840 1837			
804 40 243	D ANSCHL.	602	804 41 245	D WIMMEL	1204 1204	804 41 279	D FESTEILEISTE LI.	1487 1507 1487	804 51 062	D MASCH.	1975	804 51 228	D SCHLITZE	1840 1837			
804 40 244	D ANSCHL.	602	804 41 246	D WIMMEL	1204 1204	804 41 280	D FESTEILEISTE RE.	1487 1507 1487	804 51 063	D MASCH.	1975	804 51 229	D SCHLITZE	1840 1837			
804 40 245	D ANSCHL.	602	804 41 247	D WIMMEL	1204 1204	804 41 281	D FESTEILEISTE LI.	1487 1507 1487	804 51 064	D MASCH.	1975	804 51 230	D SCHLITZE	1840 1837			
804 40 246	D ANSCHL.	602	804 41 248	D WIMMEL	1204 1204	804 41 282	D FESTEILEISTE RE.	1487 1507 1487	804 51 065	D MASCH.	1975	804 51 231	D SCHLITZE	1840 1837			
804 40 247	D ANSCHL.	602	804 41 249	D WIMMEL	1204 1204	804 41 283	D FESTEILEISTE LI.	1487 1507 1487	804 51 066	D MASCH.	1975	804 51 232	D SCHLITZE	1840 1837			
804 40 248	D ANSCHL.	602	804 41 250	D WIMMEL	1204 1204	804 41 284	D FESTEILEISTE RE.	1487 1507 1487	804 51 067	D MASCH.	1975	804 51 233	D SCHLITZE	1840 1837			
804 40 249	D ANSCHL.	602	804 41 251	D WIMMEL	1204 1204	804 41 285	D FESTEILEISTE LI.	1487 1507 1487	804 51 068	D MASCH.	1975	804 51 234	D SCHLITZE	1840 1837			
804 40 250	D ANSCHL.	602	804 41 252	D WIMMEL	1204 1204	804 41 286	D FESTEILEISTE RE.	1487 1507 1487	804 51 069	D MASCH.	1975	804 51 235	D SCHLITZE	1840 1837			
804 40 251	D ANSCHL.	602	804 41 253	D WIMMEL	1204 1204	804 41 287	D FESTEILEISTE LI.	1487 1507 1487	804 51 070	D MASCH.	1975	804 51 236	D SCHLITZE	1840 1837			
804 40 252	D ANSCHL.	602	804 41 254	D WIMMEL	1204 1204	804 41 288	D FESTEILEISTE RE.	1487 1507 1487	804 51 071	D MASCH.	1975	804 51 237	D SCHLITZE	1840 1837			
804 40 253	D ANSCHL.	602	804 41 255	D WIMMEL	1204 1204	804 41 289	D FESTEILEISTE LI.	1487 1507 1487	804 51 072	D MASCH.	1975	804 51 238	D SCHLITZE	1840 1837			
804 40 254	D ANSCHL.	602	804 41 256	D WIMMEL	1204 1204	804 41 290	D FESTEILEISTE RE.	1487 1507 1487	804 51 073	D MASCH.	1975	804 51 239</					

Ersatzteilliste. Spare parts. Pièces de rechange. Piezas de repuesto.

Teile Nr., Benennung, Bildtafel	Teile Nr., Benennung, Bildtafel	Teile Nr., Benennung, Bildtafel	Teile Nr., Benennung, Bildtafel	Teile Nr., Benennung, Bildtafel	Teile Nr., Benennung, Bildtafel	Teile Nr., Benennung, Bildtafel
993 52 124 7 GEN-STIFT H 4 X 20	993 91 089 7 ZYL-SCHN. H 4 X 30	17, 1A3	993 91 179 7 ZYL-SCHN. H 10 X 20	907	993 94 511 0 FL-KOPFSCHN. H 4 X 12	545
993 52 157 0 GEN-STIFT H 10 X 10	993 91 092 7 ZYL-SCHN. H 4 X 50	17C5	993 91 180 7 ZYL-SCHN. H 10 X 35	689 6C10 16FB 16Z11	993 94 514 0 FL-KOPFSCHN. H 4 X 18	546
993 52 200 7 GEN-STIFT H 2,5 X 4	993 91 102 7 ZYL-SCHN. H 5 X 10	4612 5410 946 24C4	993 91 181 7 ZYL-SCHN. H 10 X 10	286	993 94 516 7 FL-KOPFSCHN. H 5 X 6	547 5E1
993 53 130 7 GEN-STIFT H 5 X 10	993 91 103 7 ZYL-SCHN. H 5 X 12	562 502 6, 4E1 6, 173 6, 375 779 8C5 991 972 932	993 91 182 7 ZYL-SCHN. H 10 X 65	1302 16B5	993 94 517 0 FL-KOPFSCHN. H 3 X 5	548
993 54 200 0 ART-NUTZER, PLY H 3	993 91 104 7 ZYL-SCHN. H 5 X 12	2607	993 91 183 7 ZYL-SCHN. H 10 X 60	861	993 94 518 7 FL-KOPFSCHN. H 4 X 8	549
993 54 411 7 SOGLASNUTZER H 4	993 91 104 7 ZYL-SCHN. H 5 X 16	2C12	993 91 208 0 ZYL-SCHN. H 12 X 25	399	993 94 519 7 FL-KOPFSCHN. H 3 X 1,6	550
993 55 102 0 ART-NUTZER H 8	993 91 104 7 ZYL-SCHN. H 5 X 13	2A6 13, 295 24B2 H 5 X 10	993 91 209 0 ZYL-SCHN. H 12 X 25	470 5B3	993 94 520 7 FL-KOPFSCHN. H 4 X 5	551
993 67 161 7 BAEDSEL-SCHN. H 6 X 22	993 91 105 7 ZYL-SCHN. H 5 X 10	13C1 1966 1976	993 91 210 0 ZYL-SCHN. H 12 X 25	261 262 2X10 5C4	993 94 521 7 FL-KOPFSCHN. H 3 X 1,6	552
993 71 065 7 HALBSCH-NEUT H 1 X 10	993 91 106 7 ZYL-SCHN. H 5 X 20	5C3	993 91 211 0 ZYL-SCHN. H 12 X 25	685	993 94 522 7 FL-KOPFSCHN. H 4 X 5	553
993 71 104 0 HALBSCH-NEUT H 4 X 8	993 91 106 7 ZYL-SCHN. H 5 X 20	484 8710 994 114 1366 20E4 745 18C2 1306	993 91 212 0 ZYL-SCHN. H 12 X 25	1279	993 94 523 7 FL-KOPFSCHN. H 4 X 5	554
993 72 713 0 SCHNEIDT, AL H 4 X 5	993 91 107 7 ZYL-SCHN. H 5 X 20	1264 1368	993 91 213 0 ZYL-SCHN. H 12 X 25	3X5	993 94 524 7 FL-KOPFSCHN. H 3 X 1,6	555
993 80 219 7 STUFTSCHN. H 10 X 48	993 91 107 7 ZYL-SCHN. H 5 X 20	2543	993 91 214 0 ZYL-SCHN. H 12 X 25	285 235 236 296 238 241 329	993 94 525 7 FL-KOPFSCHN. H 3 X 1,6	556
993 83 157 0 STENSCHLIESSEL H 2	993 91 108 7 ZYL-SCHN. H 5 X 30	1204 1368	993 91 215 0 ZYL-SCHN. H 12 X 25	241 2C11 323	993 94 526 7 FL-KOPFSCHN. H 4 X 5	557
993 83 324 6 H-SCHLIESSEL H 1 X 17	993 91 108 7 ZYL-SCHN. H 5 X 30	2543	993 91 216 0 ZYL-SCHN. H 12 X 25	6X10 3J10	993 94 527 7 FL-KOPFSCHN. H 3 X 1,6	558
993 83 410 6 RINGSCHLIESSEL H 7	993 91 109 7 ZYL-SCHN. H 5 X 30	1204 1375 13C3 20B11 26C11	993 91 217 0 ZYL-SCHN. H 12 X 25	1817	993 94 528 7 FL-KOPFSCHN. H 3 X 1,6	559
993 83 513 0 SCHLIESSEL H 8 X 10	993 91 110 7 ZYL-SCHN. H 5 X 30	462 1307 1605 18J7	993 91 218 0 ZYL-SCHN. H 12 X 25	280 13E4	993 94 529 7 FL-KOPFSCHN. H 3 X 1,6	560
993 84 124 0 HALBSCHLIESSEL H 2 X 27	993 91 111 7 ZYL-SCHN. H 5 X 30	289 296 9C1 18J7 12B1 12B9 18E4 18J1 1848 20C5 375 3910	993 91 219 0 ZYL-SCHN. H 12 X 25	17811	993 94 530 7 FL-KOPFSCHN. H 3 X 1,6	561
993 90 047 0 SOHL-DREHER F. I. H 1,5	993 91 112 7 ZYL-SCHN. H 5 X 30	18J7	993 91 220 0 ZYL-SCHN. H 12 X 25	17811	993 94 531 7 FL-KOPFSCHN. H 3 X 1,6	562
993 90 048 0 SOHL-DREHER F. I. H 2,5	993 91 113 7 ZYL-SCHN. H 5 X 30	289 296 9C1 18J7 12B1 12B9 18E4 18J1 1848 20C5 375 3910	993 91 221 0 ZYL-SCHN. H 12 X 25	17811	993 94 532 7 FL-KOPFSCHN. H 3 X 1,6	563
993 90 070 0 SOHL-DREHER F. I. H 3	993 91 114 7 ZYL-SCHN. H 5 X 30	289 296 9C1 18J7 12B1 12B9 18E4 18J1 1848 20C5 375 3910	993 91 222 0 ZYL-SCHN. H 12 X 25	17811	993 94 533 7 FL-KOPFSCHN. H 3 X 1,6	564
993 90 071 0 SOHL-DREHER F. I. H 4	993 91 115 7 ZYL-SCHN. H 5 X 30	289 296 9C1 18J7 12B1 12B9 18E4 18J1 1848 20C5 375 3910	993 91 223 0 ZYL-SCHN. H 12 X 25	17811	993 94 534 7 FL-KOPFSCHN. H 3 X 1,6	565
993 90 072 0 SOHL-DREHER F. I. H 5	993 91 116 7 ZYL-SCHN. H 5 X 30	289 296 9C1 18J7 12B1 12B9 18E4 18J1 1848 20C5 375 3910	993 91 224 0 ZYL-SCHN. H 12 X 25	17811	993 94 535 7 FL-KOPFSCHN. H 3 X 1,6	566
993 90 073 0 SOHL-DREHER F. I. H 6	993 91 117 7 ZYL-SCHN. H 5 X 30	289 296 9C1 18J7 12B1 12B9 18E4 18J1 1848 20C5 375 3910	993 91 225 0 ZYL-SCHN. H 12 X 25	17811	993 94 536 7 FL-KOPFSCHN. H 3 X 1,6	567
993 90 074 0 SOHL-DREHER F. I. H 7	993 91 118 7 ZYL-SCHN. H 5 X 30	289 296 9C1 18J7 12B1 12B9 18E4 18J1 1848 20C5 375 3910	993 91 226 0 ZYL-SCHN. H 12 X 25	17811	993 94 537 7 FL-KOPFSCHN. H 3 X 1,6	568
993 90 075 0 SOHL-DREHER F. I. H 8	993 91 119 7 ZYL-SCHN. H 5 X 30	289 296 9C1 18J7 12B1 12B9 18E4 18J1 1848 20C5 375 3910	993 91 227 0 ZYL-SCHN. H 12 X 25	17811	993 94 538 7 FL-KOPFSCHN. H 3 X 1,6	569
993 90 424 7 SOHL-DREHER F. I. ART 2, 629C	993 91 120 7 ZYL-SCHN. H 5 X 30	289 296 9C1 18J7 12B1 12B9 18E4 18J1 1848 20C5 375 3910	993 91 228 0 ZYL-SCHN. H 12 X 25	17811	993 94 539 7 FL-KOPFSCHN. H 3 X 1,6	570
993 91 041 0 ZYL-SCHN. H 3 X 4	993 91 121 7 ZYL-SCHN. H 5 X 30	492 501 7E12 905 12B1 12B9 18E4 18J1 1848 20C5 375 3910	993 91 229 0 ZYL-SCHN. H 12 X 25	17811	993 94 540 7 FL-KOPFSCHN. H 3 X 1,6	571
993 91 043 0 ZYL-SCHN. H 3 X 4	993 91 122 7 ZYL-SCHN. H 5 X 30	492 501 7E12 905 12B1 12B9 18E4 18J1 1848 20C5 375 3910	993 91 230 0 ZYL-SCHN. H 12 X 25	17811	993 94 541 7 FL-KOPFSCHN. H 3 X 1,6	572
993 91 045 0 ZYL-SCHN., TLA H 3 X 4	993 91 123 7 ZYL-SCHN. H 5 X 30	492 501 7E12 905 12B1 12B9 18E4 18J1 1848 20C5 375 3910	993 91 231 0 ZYL-SCHN. H 12 X 25	17811	993 94 542 7 FL-KOPFSCHN. H 3 X 1,6	573
993 91 047 0 ZYL-SCHN. H 3 X 4	993 91 124 7 ZYL-SCHN. H 5 X 30	492 501 7E12 905 12B1 12B9 18E4 18J1 1848 20C5 375 3910	993 91 232 0 ZYL-SCHN. H 12 X 25	17811	993 94 543 7 FL-KOPFSCHN. H 3 X 1,6	574
993 91 049 7 ZYL-SCHN. H 4 X 6	993 91 125 7 ZYL-SCHN. H 5 X 30	492 501 7E12 905 12B1 12B9 18E4 18J1 1848 20C5 375 3910	993 91 233 0 ZYL-SCHN. H 12 X 25	17811	993 94 544 7 FL-KOPFSCHN. H 3 X 1,6	575
993 91 049 7 ZYL-SCHN. H 4 X 6	993 91 126 7 ZYL-SCHN. H 5 X 30	492 501 7E12 905 12B1 12B9 18E4 18J1 1848 20C5 375 3910	993 91 234 0 ZYL-SCHN. H 12 X 25	17811	993 94 545 7 FL-KOPFSCHN. H 3 X 1,6	576
993 91 049 7 ZYL-SCHN. H 4 X 6	993 91 127 7 ZYL-SCHN. H 5 X 30	492 501 7E12 905 12B1 12B9 18E4 18J1 1848 20C5 375 3910	993 91 235 0 ZYL-SCHN. H 12 X 25	17811	993 94 546 7 FL-KOPFSCHN. H 3 X 1,6	577
993 91 049 7 ZYL-SCHN. H 4 X 6	993 91 128 7 ZYL-SCHN. H 5 X 30	492 501 7E12 905 12B1 12B9 18E4 18J1 1848 20C5 375 3910	993 91 236 0 ZYL-SCHN. H 12 X 25	17811	993 94 547 7 FL-KOPFSCHN. H 3 X 1,6	578
993 91 049 7 ZYL-SCHN. H 4 X 6	993 91 129 7 ZYL-SCHN. H 5 X 30	492 501 7E12 905 12B1 12B9 18E4 18J1 1848 20C5 375 3910	993 91 237 0 ZYL-SCHN. H 12 X 25	17811	993 94 548 7 FL-KOPFSCHN. H 3 X 1,6	579
993 91 049 7 ZYL-SCHN. H 4 X 6	993 91 130 7 ZYL-SCHN. H 5 X 30	492 501 7E12 905 12B1 12B9 18E4 18J1 1848 20C5 375 3910	993 91 238 0 ZYL-SCHN. H 12 X 25	17811	993 94 549 7 FL-KOPFSCHN. H 3 X 1,6	580
993 91 049 7 ZYL-SCHN. H 4 X 6	993 91 131 7 ZYL-SCHN. H 5 X 30	492 501 7E12 905 12B1 12B9 18E4 18J1 1848 20C5 375 3910	993 91 239 0 ZYL-SCHN. H 12 X 25	17811	993 94 550 7 FL-KOPFSCHN. H 3 X 1,6	581
993 91 049 7 ZYL-SCHN. H 4 X 6	993 91 132 7 ZYL-SCHN. H 5 X 30	492 501 7E12 905 12B1 12B9 18E4 18J1 1848 20C5 375 3910	993 91 240 0 ZYL-SCHN. H 12 X 25	17811	993 94 551 7 FL-KOPFSCHN. H 3 X 1,6	582
993 91 049 7 ZYL-SCHN. H 4 X 6	993 91 133 7 ZYL-SCHN. H 5 X 30	492 501 7E12 905 12B1 12B9 18E4 18J1 1848 20C5 375 3910	993 91 241 0 ZYL-SCHN. H 12 X 25	17811	993 94 552 7 FL-KOPFSCHN. H 3 X 1,6	583
993 91 049 7 ZYL-SCHN. H 4 X 6	993 91 134 7 ZYL-SCHN. H 5 X 30	492 501 7E12 905 12B1 12B9 18E4 18J1 1848 20C5 375 3910	993 91 242 0 ZYL-SCHN. H 12 X 25	17811	993 94 553 7 FL-KOPFSCHN. H 3 X 1,6	584
993 91 049 7 ZYL-SCHN. H 4 X 6	993 91 135 7 ZYL-SCHN. H 5 X 30	492 501 7E12 905 12B1 12B9 18E4 18J1 1848 20C5 375 3910	993 91 243 0 ZYL-SCHN. H 12 X 25	17811	993 94 554 7 FL-KOPFSCHN. H 3 X 1,6	585
993 91 049 7 ZYL-SCHN. H 4 X 6	993 91 136 7 ZYL-SCHN. H 5 X 30	492 501 7E12 905 12B1 12B9 18E4 18J1 1848 20C5 375 3910	993 91 244 0 ZYL-SCHN. H 12 X 25	17811	993 94 555 7 FL-KOPFSCHN. H 3 X 1,6	586
993 91 049 7 ZYL-SCHN. H 4 X 6	993 91 137 7 ZYL-SCHN. H 5 X 30	492 501 7E12 905 12B1 12B9 18E4 18J1 1848 20C5 375 3910	993 91 245 0 ZYL-SCHN. H 12 X 25	17811	993 94 556 7 FL-KOPFSCHN. H 3 X 1,6	587
993 91 049 7 ZYL-SCHN. H 4 X 6	993 91 138 7 ZYL-SCHN. H 5 X 30	492 501 7E12 905 12B1 12B9 18E4 18J1 1848 20C5 375 3910	993 91 246 0 ZYL-SCHN. H 12 X 25	17811	993 94 557 7 FL-KOPFSCHN. H 3 X 1,6	588
993 91 049 7 ZYL-SCHN. H 4 X 6	993 91 139 7 ZYL-SCHN. H 5 X 30	492 501 7E12 905 12B1 12B9 18E4 18J1 1848 20C5 375 3910	993 91 247 0 ZYL-SCHN. H 12 X 25	17811	993 94 558 7 FL-KOPFSCHN. H 3 X 1,6	589
993 91 049 7 ZYL-SCHN. H 4 X 6	993 91 140 7 ZYL-SCHN. H 5 X 30	492 501 7E12 905 12B1 12B9 18E4 18J1 1848 20C5 375 3910	993 91 248 0 ZYL-SCHN. H 12 X 25	17811	993 94 559 7 FL-KOPFSCHN. H 3 X 1,6	590
993 91 049 7 ZYL-SCHN. H 4 X 6	993 91 141 7 ZYL-SCHN. H 5 X 30	492 501 7E12 905 12B1 12B9 18E4 18J1 1848 20C5 375 3910	993 91 249 0 ZYL-SCHN. H 12 X 25	17811	993 94 560 7 FL-KOPFSCHN. H 3 X 1,6	591
993 91 049 7 ZYL-SCHN. H 4 X 6	993 91 142 7 ZYL-SCHN. H 5 X 30	492 501 7E12 905 12B1 12B9 18E4 18J1 1848 20C5 375 3910	993 91 250 0 ZYL-SCHN. H 12 X 25	17811	993 94 561 7 FL-KOPFSCHN. H 3 X 1,6	592
993 91 049 7 ZYL-SCHN. H 4 X 6	993 91 143 7 ZYL-SCHN. H 5 X 30	492 501 7E12 905 12B1 12B9 18E4 18J1 1848 20C5 375 3910	993 91 251 0 ZYL-SCHN. H 12 X 25	17811	993 94 562 7 FL-KOPFSCHN. H 3 X 1,6	593
993 91 049 7 ZYL-SCHN. H 4 X 6	993 91 144 7 ZYL-SCHN. H 5 X 30	492 501 7E12 905 12B1 12B9 18E4 18J1 1848 20C5 375 3910	993 91 252 0 ZYL-SCHN. H 12 X 25	17811	993 94 563 7 FL-KOPFSCHN. H 3 X 1,6	594
993 91 049 7 ZYL-SCHN. H 4 X 6	993 91 145 7 ZYL-SCHN. H 5 X 30	492 501 7E12 905 12B1 12B9 18E4 18J1 1848 20C5 375 3910	993 91 253 0 ZYL-SCHN. H 12 X 25	17811	993 94 564 7 FL-KOPFSCHN. H 3 X 1,6	595
993 91 049 7 ZYL-SCHN. H 4 X 6	993 91 146 7 ZYL-SCHN. H 5 X 30	492 501 7E12 905 12B1 12B9 18E4 18J1 1848 20C5 375 3910	993 91 254 0 ZYL-SCHN. H 12 X 25	17811	993 94 565 7 FL-KOPFSCHN. H 3 X 1,6	596
993 91 049 7 ZYL-SCHN. H 4 X 6	993 91 147 7 ZYL-SCHN. H 5 X 30	492 501 7E12 905 12B1 12B9 18E4 18J1 1848 20C5 375 3910	993 91 255 0 ZYL-SCHN. H 12 X 25	17811	993 94 566 7 FL-KOPFSCHN. H 3 X 1,6	597
993 91 049 7 ZYL-SCHN. H 4 X 6	993 91 148 7 ZYL-SCHN. H 5 X 30	492 501 7E12 905 12B1 12B9 18E4 18J1 1848 20C5 375 3910	993 91 256 0 ZYL-SCHN. H 12 X 25	17811	993 94 567 7 FL-KOPFSCHN. H 3 X 1,6	598
993 91 049 7 ZYL-SCHN. H 4 X 6	993 91 149 7 ZYL-SCHN. H 5 X 30	492 501 7E12 905 12B1 12B9 18E4 18J1 1848 20C5 375 3910	993 91 257 0 ZYL-SCHN. H 12 X 25	17811	993 94 568 7 FL-KOPFSCHN. H 3 X 1,6	599
993 91 049 7 ZYL-SCHN. H 4 X 6	993 91 150 7 ZYL-SCHN. H 5 X 30	492 501 7E12 905 12B1 12B9 18E4 18J1 1848 20C5 375 3910	993 91 258 0 ZYL-SCHN. H 12 X 25	17811	993 94 569 7 FL-KOPFSCHN. H 3 X 1,6	600
993 91 049 7 ZYL-SCHN. H 4 X 6	993 91 151 7 ZYL-SCHN. H 5 X 30	492 501 7E12 905 12B1 12B9 18E4 18J1 1848 20C5 375 3910	993 91 259 0 ZYL-SCHN. H 12 X 25	17811	993 94 570 7 FL-KOPFSCHN. H 3 X 1,6	601
993 91 049 7 ZYL-SCHN. H 4 X 6						

Erersatzteilliste. Spare parts. Pièces de rechange. Piezas de repuesto.

Teile Nr., Benennung, Bildtafel	Teile Nr., Benennung, Bildtafel	Teile Nr., Benennung, Bildtafel	Teile Nr., Benennung, Bildtafel	Teile Nr., Benennung, Bildtafel	Teile Nr., Benennung, Bildtafel
994 07 131 7 ANT. MITTER R 10 21 4	2379	994 49 501 0 ROMANET C 3 X 4	7610	994 03 230 0 RILLENKUGELLAGER Ø 22X10, Ø 12X6	291 231
994 25 071 7 SCHEIBE 4	14812	994 80 142 7 SCHEIBE H 3,2	7610 7811 1461 13.264 1621 2177	994 03 231 0 RILLENKUGELLAGER Ø 12 X 6	291
994 25 072 7 SCHEIBE 5	5810	994 80 144 7 SCHEIBE H 4,1	1929 1829 1929 1829 1929 1829	994 03 234 0 RILLENKUGELLAGER Ø 12 X 6	404
994 25 201 7 SCHEIBE 4,8	1685 1687 16810 1672	994 80 145 7 SCHEIBE H 5,3	491 685 686 2545	994 03 238 0 RILLENKUGELLAGER Ø 12 X 6	404
994 37 071 0 ZYL. KERNSPIEß Ø 12	334 514 604	994 80 146 7 SCHEIBE H 6,4	1241 2004 2084 2645 2507 2763	994 03 241 0 RILLENKUGELLAGER Ø 12 X 6	404
994 29 077 0 PASSKREBSSTIFT Ø 10	515	994 80 147 7 SCHEIBE H 8,4	2945	994 03 242 0 RILLENKUGELLAGER Ø 12 X 6	404
994 29 083 0 PASSKREBSSTIFT Ø 10	515	994 80 148 7 SCHEIBE H 10,4	2945	994 03 243 0 RILLENKUGELLAGER Ø 12 X 6	404
994 29 173 0 PASSKREBSSTIFT Ø 10	515	994 80 149 7 SCHEIBE H 12,4	2945	994 03 244 0 RILLENKUGELLAGER Ø 12 X 6	404
994 20 104 0 ZYL. KERNSPIEß Ø 10	689	994 80 150 7 SCHEIBE H 14,4	2945	994 03 245 0 RILLENKUGELLAGER Ø 12 X 6	404
994 20 072 7 KREBSKREBSSTIFT Ø 12	17.121	994 80 151 7 SCHEIBE H 16,4	1165 1029 1821 2642	994 03 246 0 RILLENKUGELLAGER Ø 12 X 6	404
994 23 043 0 BALANZ. KERNSPIEß Ø 12	1201	994 80 152 7 SCHEIBE H 18,4	2945	994 03 247 0 RILLENKUGELLAGER Ø 12 X 6	404
994 23 045 0 BALANZ. KERNSPIEß Ø 12	1201	994 80 153 7 SCHEIBE H 20,4	2945	994 03 248 0 RILLENKUGELLAGER Ø 12 X 6	404
994 23 054 7 BALANZ. KERNSPIEß Ø 12	1201	994 80 154 7 SCHEIBE H 22,4	2945	994 03 249 0 RILLENKUGELLAGER Ø 12 X 6	404
994 23 073 7 BALANZ. KERNSPIEß Ø 12	1201	994 80 155 7 SCHEIBE H 24,4	2945	994 03 250 0 RILLENKUGELLAGER Ø 12 X 6	404
994 23 075 0 BALANZ. KERNSPIEß Ø 12	1201	994 80 156 7 SCHEIBE H 26,4	2945	994 03 251 0 RILLENKUGELLAGER Ø 12 X 6	404
994 23 130 0 BALANZ. KERNSPIEß Ø 12	14811 23412	994 80 157 7 SCHEIBE H 28,4	2945	994 03 252 0 RILLENKUGELLAGER Ø 12 X 6	404
994 26 022 0 SPANNWELLE Ø 12	583	994 80 158 7 SCHEIBE H 30,4	2945	994 03 253 0 RILLENKUGELLAGER Ø 12 X 6	404
994 26 025 0 SPANNWELLE Ø 12	2610	994 80 159 7 SCHEIBE H 32,4	2945	994 03 254 0 RILLENKUGELLAGER Ø 12 X 6	404
994 26 032 0 SPANNWELLE Ø 12	2610 2264	994 80 160 7 SCHEIBE H 34,4	2945	994 03 255 0 RILLENKUGELLAGER Ø 12 X 6	404
994 26 033 0 SPANNWELLE Ø 12	2610 2264	994 80 161 7 SCHEIBE H 36,4	2945	994 03 256 0 RILLENKUGELLAGER Ø 12 X 6	404
994 26 043 0 SPANNWELLE Ø 12	13010 13613	994 80 162 7 SCHEIBE H 38,4	2945	994 03 257 0 RILLENKUGELLAGER Ø 12 X 6	404
994 26 046 0 SPANNWELLE Ø 12	5.164	994 80 163 7 SCHEIBE H 40,4	2945	994 03 258 0 RILLENKUGELLAGER Ø 12 X 6	404
994 26 049 0 SPANNWELLE Ø 12	965	994 80 164 7 SCHEIBE H 42,4	2945	994 03 259 0 RILLENKUGELLAGER Ø 12 X 6	404
994 26 121 0 SPANNWELLE Ø 12	586	994 80 165 7 SCHEIBE H 44,4	2945	994 03 260 0 RILLENKUGELLAGER Ø 12 X 6	404
994 26 455 0 SPANNSTIFT Ø 12	86 583	994 80 166 7 SCHEIBE H 46,4	2945	994 03 261 0 RILLENKUGELLAGER Ø 12 X 6	404
994 26 489 0 SPANNSTIFT Ø 12	86 682	994 80 167 7 SCHEIBE H 48,4	2945	994 03 262 0 RILLENKUGELLAGER Ø 12 X 6	404
994 29 411 0 KERNSTIFT, POLY H 6	1476 144.11 1544 1790 17.127 17.1811 2265	994 80 168 7 SCHEIBE H 50,4	2945	994 03 263 0 RILLENKUGELLAGER Ø 12 X 6	404
994 29 515 0 MUTTER, POLY H 6	1261 1295 1993	994 80 169 7 SCHEIBE H 52,4	2945	994 03 264 0 RILLENKUGELLAGER Ø 12 X 6	404
994 29 516 0 MUTTER, POLY H 6	1861 1871	994 80 170 7 SCHEIBE H 54,4	2945	994 03 265 0 RILLENKUGELLAGER Ø 12 X 6	404
994 29 515 0 MUTTER, POLY H 6	2764	994 80 171 7 SCHEIBE H 56,4	2945	994 03 266 0 RILLENKUGELLAGER Ø 12 X 6	404
994 39 401 0 ANT. MITTER H 4	304 330	994 80 172 7 SCHEIBE H 58,4	2945	994 03 267 0 RILLENKUGELLAGER Ø 12 X 6	404
994 46 078 0 ZYL. SCHN. H 4 X 10	761 219 323	994 80 173 7 SCHEIBE H 60,4	2945	994 03 268 0 RILLENKUGELLAGER Ø 12 X 6	404
994 46 071 7 ZYL. SCHN. H 4 X 12	1612 1573 1633 1723	994 80 174 7 SCHEIBE H 62,4	2945	994 03 269 0 RILLENKUGELLAGER Ø 12 X 6	404
994 46 085 0 ZYL. SCHN. H 4 X 14	17.143	994 80 175 7 SCHEIBE H 64,4	2945	994 03 270 0 RILLENKUGELLAGER Ø 12 X 6	404
994 46 101 7 ZYL. SCHN. H 4 X 16	733 5610	994 80 176 7 SCHEIBE H 66,4	2945	994 03 271 0 RILLENKUGELLAGER Ø 12 X 6	404
994 46 102 0 ZYL. SCHN. H 4 X 18	306	994 80 177 7 SCHEIBE H 68,4	2945	994 03 272 0 RILLENKUGELLAGER Ø 12 X 6	404
994 46 118 0 ZYL. SCHN. H 4 X 20	372	994 80 178 7 SCHEIBE H 70,4	2945	994 03 273 0 RILLENKUGELLAGER Ø 12 X 6	404
994 46 124 7 ZYL. SCHN. H 4 X 25	961 13310 12611	994 80 179 7 SCHEIBE H 72,4	2945	994 03 274 0 RILLENKUGELLAGER Ø 12 X 6	404
994 46 127 7 ZYL. SCHN. H 4 X 30	18610 18111	994 80 180 7 SCHEIBE H 74,4	2945	994 03 275 0 RILLENKUGELLAGER Ø 12 X 6	404
994 46 144 0 ZYL. SCHN. H 10 X 25	837 1837	994 80 181 7 SCHEIBE H 76,4	2945	994 03 276 0 RILLENKUGELLAGER Ø 12 X 6	404
994 46 146 0 ZYL. SCHN. H 10 X 30	224 267 3.124 686	994 80 182 7 SCHEIBE H 78,4	2945	994 03 277 0 RILLENKUGELLAGER Ø 12 X 6	404
994 46 154 0 ZYL. SCHN., LFK H 5 X 12	291 2311	994 80 183 7 SCHEIBE H 80,4	2945	994 03 278 0 RILLENKUGELLAGER Ø 12 X 6	404

Anderungen vorbehalten

Ersatzteilleiste. Spare parts. Pièces de rechange. Piezas de repuesto.

Teile Nr., Benennung, Bildtafel	Teile Nr., Benennung, Bildtafel	Teile Nr., Benennung, Bildtafel	Teile Nr., Benennung, Bildtafel	Teile Nr., Benennung, Bildtafel	Teile Nr., Benennung, Bildtafel
999 20 091 4 TELLERHEISE NAM 2A	999 20 150 4 GEMASSE 094011199	999 20 169 9 SCHALTER, LEISTUNGS N12 X 1	999 21 044 9 PUFFER 25444	999 21 097 5 HANDBAD N. ANZEIG. KST1-E...	999 22 043 4 BEFEHLSPINNLE DUPLA
999 20 092 4 STECKLEISTE NAM 2A	999 20 151 4 BEF. STB. FACHLER 219/402	999 20 170 9 NUTSCHALTER 121-01-8	999 21 070 2 GELBSTANDBEREIF K121212	999 21 090 4 SPANNLEBENT 28132 R78000	999 22 042 5 SCHLAUCHLEITUNG R 1/4-04
999 20 093 4 WIREST. METALL- 1500-A	999 20 152 4 STECKSCHRAUBE 4 POLIG	999 20 171 1 STECKSCHRAUBENSATZ 4 POLIG+PE	999 21 070 3 GELBSTANDBEREIF NAM 4 P	999 21 090 8 GELBSTANDBEREIF R 5 0	999 22 043 7 ZYLINDER, DOPPELTUM 0 591 25
999 20 094 4 BEF. SCHELLE/WECHSEL 405-10	999 20 153 1 BUCHSE 1A3 304-2 NAL 564 N3 VERLÄNG	999 20 171 3 LEUCHTDIODE KL. GRÜN L03711	999 21 070 5 ELEKTILAGER 81 131 2	999 21 091 0 GEMISCHTESATZ 104006 & 104007 & 104008 & 104009 & 104010	999 22 043 8 ZYLINDER, DOPPELTUM R 1/8"
999 20 095 4 WIREST. METALL- 2,200, 10	999 20 154 4 BEIFL. 563 301-2 NAL 566 N3 VERLÄNG	999 20 171 5 LEUCHTDIODE 100 23-7	999 21 070 6 GELBSTANDBEREIF R 5	999 21 092 5 KLEINWHEEL PBR 8120	999 22 044 4 HANDBREIT 0 121 50
999 20 096 4 KABELAUFHÄNGEGERÄT R 10-A	999 20 155 4 NAGEL 0202A/11	999 20 171 6 LEUCHTDIODE F1744-001	999 21 070 7 GELBSTANDBEREIF R 5	999 21 093 0 FEO. GÜCKERTUCK R 6	999 22 045 4 BEFEHLSPINNLE 01/217
999 20 097 4 STECKLEISTUNG 16 X 2,31	999 20 156 4 STECKBOSE 71205-030	999 20 172 1 LEUCHTDIODE 100 23-7	999 21 071 1 GELBSTANDBEREIF R 5	999 21 094 8 GELBSTANDBEREIF R 5	999 22 046 4 BEFEHLSPINNLE R 1/8"
999 20 098 4 STECKLEISTUNG 24 X 2,31	999 20 157 4 LEUCHTDIODE 091111	999 20 172 2 LEUCHTDIODE 174 110A	999 21 071 2 GELBSTANDBEREIF R 5	999 21 095 4 GELBSTANDBEREIF R 5	999 22 047 4 ZYLINDER, EINFACH 0 141 15
999 20 099 1 DICKE 18 425	999 20 158 4 SCHERLEISTE 1764 17.173	999 20 172 3 LEUCHTDIODE 249 50	999 21 071 3 PUFFER A 2072	999 21 096 0 PUFFER, B 0-15/15	999 22 048 4 ZYLINDER, DOPPELTUM 0 201 50
999 20 100 4 BEFESTIGUNG 01102943/7	999 20 159 4 STECKBOSE 0202A/11	999 20 172 4 PHASENQUELLE N7/100716	999 21 071 4 GELBSTANDBEREIF R 5	999 21 097 0 VENTIL, TASTR-3/2 R 5	999 22 049 4 ZYLINDER, EINFACH 0 141 15
999 20 101 4 NUTSCHALTER R2182120A	999 20 160 4 LEUCHTDIODE 091111	999 20 172 5 SCHWELGE 1265 11711 11711	999 21 071 5 GELBSTANDBEREIF R 5	999 21 098 0 PUFFER, B 0-15/15	999 22 050 4 ZYLINDER, DOPPELTUM 0 121 12,5
999 20 102 4 NUTSCHALTER N2B 148	999 20 161 4 POTENTIALWECHSLER VC 10 50 K OHM	999 20 172 6 SCHWELGE 1265 11711 11711	999 21 071 6 PUFFER A 2072	999 21 099 0 VENTIL, TASTR-3/2 R 5	999 22 051 4 ZYLINDER, DOPPELTUM 0 201 50
999 20 103 4 STECKER N2B 240	999 20 162 4 BEFESTIGUNG 1424 1524 1524	999 20 172 7 SCHWELGE 1265 11711 11711	999 21 071 7 GELBSTANDBEREIF R 5	999 21 100 0 PUFFER, B 0-15/15	999 22 052 4 ZYLINDER, DOPPELTUM 0 121 12,5
999 20 104 4 EINBAUSCHRAUBE N2B 240	999 20 163 4 POTENTIALWECHSLER VC 10 50 K OHM	999 20 172 8 SCHWELGE 1265 11711 11711	999 21 071 8 GELBSTANDBEREIF R 5	999 21 101 0 VENTIL, TASTR-3/2 R 5	999 22 053 4 ZYLINDER, DOPPELTUM 0 121 12,5
999 20 105 4 SCHWELGE 1265 11711 11711	999 20 164 4 BEFESTIGUNG 1424 1524 1524	999 20 172 9 SCHWELGE 1265 11711 11711	999 21 071 9 GELBSTANDBEREIF R 5	999 21 102 0 VENTIL, TASTR-3/2 R 5	999 22 054 4 ZYLINDER, DOPPELTUM 0 121 12,5
999 20 106 4 SCHWELGE 1265 11711 11711	999 20 165 4 POTENTIALWECHSLER VC 10 50 K OHM	999 20 173 1 STECKBOSE 3-FACH	999 21 072 1 GELBSTANDBEREIF R 5	999 21 103 0 VENTIL, TASTR-3/2 R 5	999 22 055 4 ZYLINDER, DOPPELTUM 0 121 12,5
999 20 107 4 SCHWELGE 1265 11711 11711	999 20 166 4 BEFESTIGUNG 1424 1524 1524	999 20 173 2 STECKBOSE 3-FACH	999 21 072 2 GELBSTANDBEREIF R 5	999 21 104 0 VENTIL, TASTR-3/2 R 5	999 22 056 4 ZYLINDER, DOPPELTUM 0 121 12,5
999 20 108 4 SCHWELGE 1265 11711 11711	999 20 167 4 POTENTIALWECHSLER VC 10 50 K OHM	999 20 173 3 STECKBOSE 3-FACH	999 21 072 3 GELBSTANDBEREIF R 5	999 21 105 0 VENTIL, TASTR-3/2 R 5	999 22 057 4 ZYLINDER, DOPPELTUM 0 121 12,5
999 20 109 4 SCHWELGE 1265 11711 11711	999 20 168 4 BEFESTIGUNG 1424 1524 1524	999 20 173 4 STECKBOSE 3-FACH	999 21 072 4 GELBSTANDBEREIF R 5	999 21 106 0 VENTIL, TASTR-3/2 R 5	999 22 058 4 ZYLINDER, DOPPELTUM 0 121 12,5
999 20 110 4 SCHWELGE 1265 11711 11711	999 20 169 4 POTENTIALWECHSLER VC 10 50 K OHM	999 20 173 5 STECKBOSE 3-FACH	999 21 072 5 GELBSTANDBEREIF R 5	999 21 107 0 VENTIL, TASTR-3/2 R 5	999 22 059 4 ZYLINDER, DOPPELTUM 0 121 12,5
999 20 111 4 SCHWELGE 1265 11711 11711	999 20 170 4 BEFESTIGUNG 1424 1524 1524	999 20 173 6 STECKBOSE 3-FACH	999 21 072 6 GELBSTANDBEREIF R 5	999 21 108 0 VENTIL, TASTR-3/2 R 5	999 22 060 4 ZYLINDER, DOPPELTUM 0 121 12,5
999 20 112 4 SCHWELGE 1265 11711 11711	999 20 171 4 POTENTIALWECHSLER VC 10 50 K OHM	999 20 173 7 STECKBOSE 3-FACH	999 21 072 7 GELBSTANDBEREIF R 5	999 21 109 0 VENTIL, TASTR-3/2 R 5	999 22 061 4 ZYLINDER, DOPPELTUM 0 121 12,5
999 20 113 4 SCHWELGE 1265 11711 11711	999 20 172 4 BEFESTIGUNG 1424 1524 1524	999 20 173 8 STECKBOSE 3-FACH	999 21 072 8 GELBSTANDBEREIF R 5	999 21 110 0 VENTIL, TASTR-3/2 R 5	999 22 062 4 ZYLINDER, DOPPELTUM 0 121 12,5
999 20 114 4 SCHWELGE 1265 11711 11711	999 20 173 4 POTENTIALWECHSLER VC 10 50 K OHM	999 20 173 9 STECKBOSE 3-FACH	999 21 072 9 GELBSTANDBEREIF R 5	999 21 111 0 VENTIL, TASTR-3/2 R 5	999 22 063 4 ZYLINDER, DOPPELTUM 0 121 12,5
999 20 115 4 SCHWELGE 1265 11711 11711	999 20 174 4 BEFESTIGUNG 1424 1524 1524	999 20 174 1 STECKBOSE 3-FACH	999 21 073 1 GELBSTANDBEREIF R 5	999 21 112 0 VENTIL, TASTR-3/2 R 5	999 22 064 4 ZYLINDER, DOPPELTUM 0 121 12,5
999 20 116 4 SCHWELGE 1265 11711 11711	999 20 175 4 POTENTIALWECHSLER VC 10 50 K OHM	999 20 174 2 STECKBOSE 3-FACH	999 21 073 2 GELBSTANDBEREIF R 5	999 21 113 0 VENTIL, TASTR-3/2 R 5	999 22 065 4 ZYLINDER, DOPPELTUM 0 121 12,5
999 20 117 4 SCHWELGE 1265 11711 11711	999 20 176 4 BEFESTIGUNG 1424 1524 1524	999 20 174 3 STECKBOSE 3-FACH	999 21 073 3 GELBSTANDBEREIF R 5	999 21 114 0 VENTIL, TASTR-3/2 R 5	999 22 066 4 ZYLINDER, DOPPELTUM 0 121 12,5
999 20 118 4 SCHWELGE 1265 11711 11711	999 20 177 4 POTENTIALWECHSLER VC 10 50 K OHM	999 20 174 4 STECKBOSE 3-FACH	999 21 073 4 GELBSTANDBEREIF R 5	999 21 115 0 VENTIL, TASTR-3/2 R 5	999 22 067 4 ZYLINDER, DOPPELTUM 0 121 12,5
999 20 119 4 SCHWELGE 1265 11711 11711	999 20 178 4 BEFESTIGUNG 1424 1524 1524	999 20 174 5 STECKBOSE 3-FACH	999 21 073 5 GELBSTANDBEREIF R 5	999 21 116 0 VENTIL, TASTR-3/2 R 5	999 22 068 4 ZYLINDER, DOPPELTUM 0 121 12,5
999 20 120 4 SCHWELGE 1265 11711 11711	999 20 179 4 POTENTIALWECHSLER VC 10 50 K OHM	999 20 174 6 STECKBOSE 3-FACH	999 21 073 6 GELBSTANDBEREIF R 5	999 21 117 0 VENTIL, TASTR-3/2 R 5	999 22 069 4 ZYLINDER, DOPPELTUM 0 121 12,5
999 20 121 4 SCHWELGE 1265 11711 11711	999 20 180 4 BEFESTIGUNG 1424 1524 1524	999 20 174 7 STECKBOSE 3-FACH	999 21 073 7 GELBSTANDBEREIF R 5	999 21 118 0 VENTIL, TASTR-3/2 R 5	999 22 070 4 ZYLINDER, DOPPELTUM 0 121 12,5
999 20 122 4 SCHWELGE 1265 11711 11711	999 20 181 4 POTENTIALWECHSLER VC 10 50 K OHM	999 20 174 8 STECKBOSE 3-FACH	999 21 073 8 GELBSTANDBEREIF R 5	999 21 119 0 VENTIL, TASTR-3/2 R 5	999 22 071 4 ZYLINDER, DOPPELTUM 0 121 12,5
999 20 123 4 SCHWELGE 1265 11711 11711	999 20 182 4 BEFESTIGUNG 1424 1524 1524	999 20 174 9 STECKBOSE 3-FACH	999 21 073 9 GELBSTANDBEREIF R 5	999 21 120 0 VENTIL, TASTR-3/2 R 5	999 22 072 4 ZYLINDER, DOPPELTUM 0 121 12,5
999 20 124 4 SCHWELGE 1265 11711 11711	999 20 183 4 POTENTIALWECHSLER VC 10 50 K OHM	999 20 175 1 STECKBOSE 3-FACH	999 21 074 1 GELBSTANDBEREIF R 5	999 21 121 0 VENTIL, TASTR-3/2 R 5	999 22 073 4 ZYLINDER, DOPPELTUM 0 121 12,5
999 20 125 4 SCHWELGE 1265 11711 11711	999 20 184 4 BEFESTIGUNG 1424 1524 1524	999 20 175 2 STECKBOSE 3-FACH	999 21 074 2 GELBSTANDBEREIF R 5	999 21 122 0 VENTIL, TASTR-3/2 R 5	999 22 074 4 ZYLINDER, DOPPELTUM 0 121 12,5
999 20 126 4 SCHWELGE 1265 11711 11711	999 20 185 4 POTENTIALWECHSLER VC 10 50 K OHM	999 20 175 3 STECKBOSE 3-FACH	999 21 074 3 GELBSTANDBEREIF R 5	999 21 123 0 VENTIL, TASTR-3/2 R 5	999 22 075 4 ZYLINDER, DOPPELTUM 0 121 12,5
999 20 127 4 SCHWELGE 1265 11711 11711	999 20 186 4 BEFESTIGUNG 1424 1524 1524	999 20 175 4 STECKBOSE 3-FACH	999 21 074 4 GELBSTANDBEREIF R 5	999 21 124 0 VENTIL, TASTR-3/2 R 5	999 22 076 4 ZYLINDER, DOPPELTUM 0 121 12,5
999 20 128 4 SCHWELGE 1265 11711 11711	999 20 187 4 POTENTIALWECHSLER VC 10 50 K OHM	999 20 175 5 STECKBOSE 3-FACH	999 21 074 5 GELBSTANDBEREIF R 5	999 21 125 0 VENTIL, TASTR-3/2 R 5	999 22 077 4 ZYLINDER, DOPPELTUM 0 121 12,5
999 20 129 4 SCHWELGE 1265 11711 11711	999 20 188 4 BEFESTIGUNG 1424 1524 1524	999 20 175 6 STECKBOSE 3-FACH	999 21 074 6 GELBSTANDBEREIF R 5	999 21 126 0 VENTIL, TASTR-3/2 R 5	999 22 078 4 ZYLINDER, DOPPELTUM 0 121 12,5
999 20 130 4 SCHWELGE 1265 11711 11711	999 20 189 4 POTENTIALWECHSLER VC 10 50 K OHM	999 20 175 7 STECKBOSE 3-FACH	999 21 074 7 GELBSTANDBEREIF R 5	999 21 127 0 VENTIL, TASTR-3/2 R 5	999 22 079 4 ZYLINDER, DOPPELTUM 0 121 12,5

Änderungen vorbehalten

